

مشروع قانون المالية لسنة

2022



تقرير حول الحسابات الخصوصية للخزينة

تقرير حول الحسابات الخصوصية للخزينة

1

3

القسم الأول: الحسابات الخصوصية للخرينة، أية حصيلة؟

3

الفصل الأول: تطور الحسابات الخصوصية للخرينة

4

الفصل الثاني: موارد ونفقات الحسابات الخصوصية للخرينة

4

1.2.1. الحسابات المرصدة لأمر خصوصية

4

1.1.2.1. توقعات موارد ونفقات الحسابات المرصدة لأمر خصوصية

5

2.1.2.1. الموارد والنفقات المنجزة في إطار الحسابات المرصدة لأمر خصوصية

10

2.2.1. الحسابات الخصوصية الأخرى للخرينة

10

1.2.2.1. حسابات التمويل

11

2.2.2.1. حسابات الإنخراط في الهيئات الدولية

13

3.2.2.1. حسابات العمليات النقدية

13

4.2.2.1. حسابات النفقات من المخصصات

14

القسم الثاني: دور الحسابات المرصدة لأمر خصوصية في تدعيم أسس إنعاش الاقتصاد الوطني وتنزيل السياسات الاجتماعية

15

الفصل الأول: التنمية الترابية

15

1.1.2. حصة الجماعات الترابية من حصيلة الضريبة على القيمة المضافة

16

2.1.2. الصندوق الخاص لخصيلة حصص الضرائب المرصدة للجهات

18

3.1.2. صندوق التضامن بين الجهات

19

4.1.2. صندوق التأهيل الاجتماعي

20

الفصل الثاني: التنمية البشرية والاجتماعية

21

1.2.2. صندوق دعم المبادرة الوطنية للتنمية البشرية

26

2.2.2. صندوق التضامن للسكنى والاندماج الحضري

28

3.2.2. صندوق دعم أسعار بعض المواد الغذائية

29

4.2.2. تمويل نفقات التجهيز ومحاربة البطالة (الإنعاش الوطني)

30

5.2.2. الحساب الخاص بالصيدلية المركزية

32

6.2.2. الصندوق الخاص بإنعاش ودعم الوقاية المدنية

34

7.2.2. الصندوق الوطني للعمل الثقافي

35

8.2.2. الصندوق الخاص بدعم العمل الثقافي والاجتماعي لفائدة المغاربة المقيمين بالخارج وشؤون الهجرة

36

9.2.2. صندوق التكافل العائلي

37

10.2.2. صندوق دعم الحماية الاجتماعية والتماسك الاجتماعي

38

11.2.2. صندوق الدعم المقدم لمصالح المنافسة والمراقبة وحماية المستهلك وضبط السوق والمدخرات الاحتياطية

39

12.2.2. الصندوق الخاص للنهوض بمنظومة التربية والتكوين وتحسين جودتها

40

13.2.2. الصندوق الخاص بتدبير جائحة فيروس كورونا" كوفيد-19"

الفصل الثالث : تعزيز البنيات التحتية

1.3.2. الصندوق الخاص بالطرق

2.3.2. صندوق تحديد وحماية وتثمين الملك العام البحري والمينائي

3.3.2. الصندوق الوطني لتنمية الرياضة

4.3.2. صندوق الخدمة الأساسية للمواصلات

5.3.2. صندوق مواكبة إصلاحات النقل الطرقي الحضري والرباط بين المدن

6.3.2. صندوق التطهير السائل وتصفية المياه المستعملة وإعادة استعمالها

7.3.2. الصندوق الوطني لحماية البيئة والتنمية المستدامة

8.3.2. صندوق مكافحة آثار الكوارث الطبيعية

9.3.2. صندوق التنمية الطاقة

الفصل الرابع: التنمية القروية والفلاحية والصيد

1.4.2. صندوق التنمية الفلاحية

2.4.2. صندوق الإصلاح الزراعي

3.4.2. الصندوق الوطني الغابوي

4.4.2. صندوق الصيد البري والصيد في المياه الداخلية

5.4.2. صندوق التنمية القروية والمناطق الجبلية

6.4.2. صندوق تنمية الصيد البحري

الفصل الخامس: الإنعاش الاقتصادي والمالي

1.5.2. صندوق النهوض بتشغيل الشباب

2.5.2. صندوق التنمية الصناعية والاستثمارات

3.5.2. صندوق تضامن مؤسسات التأمين

4.5.2. مرصقات المصالح المالية

5.5.2. صندوق محاربة الغش الجمركي

6.5.2. صندوق الأموال المتأتية من الإيداعات بالخزينة

7.5.2. الحساب الخاص بمنح دول مجلس التعاون الخليجي

8.5.2. صندوق دعم تمويل المبادرة المقاولاتية

9.5.2. صندوق الاستثمار الاستراتيجي

الفصل السادس: مجالات أخرى

1.6.2. الحساب الخاص باستبدال أملاك الدولة

2.6.2. الصندوق الخاص لدعم المحاكم

3.6.2. الصندوق الخاص لدعم مؤسسات السجون

4.6.2. صندوق النهوض بالفضاء السمعي البصري والإعلانات والنشر العمومي

5.6.2. الصندوق الوطني لدعم البحث العلمي والتنمية التكنولوجية

6.6.2. الصندوق الخاص بوضع وثائق الهوية الإلكترونية ووثائق السفر

7.6.2. صندوق الدعم لفائدة الأمن الوطني

8.6.2. صندوق تحديث الإدارة العمومية

تلعب الحسابات الخصوصية للخبزفة دورا بالغ الأهمية في المراقبة المالية لتنفيذ السياسات العمومية، وقد ظهرت فاعليتها جليا من خلال مساهمتها في تنفيذ العمليات والتدابير المتخذة في مواجهة التداعيات الاقتصادية والاجتماعية لجائحة فيروس كورونا "كوفيد19"، كما تعد أيضا من الآليات الناجعة لدعم الانتعاش الاقتصادي وتنزيل ورش الحماية الاجتماعية.

ولقد ساهمت هذه الحسابات في تعبئة الموارد المالية الضرورية لتحسين قدرات المنظومة الصحية للبلاد، والحفاظ على القدرة الشرائية لملايين الأسر وتعزيز آليات مواجهة الصدمات غير المتوقعة للأزمة، وهكذا وبفضل التضامن غير المسبوق، تم تعبئة أكثر من 33 مليار درهم سنة 2020 في إطار الحساب المرصد لأمر خصوصية المسمى: "الصندوق الخاص بتدبير جائحة فيروس كورونا كوفيد19".

بالإضافة إلى ذلك، مكنت الحسابات الخصوصية للخبزفة من تحمل مساهمة الدولة في إطار تفعيل ميثاق الإنعاش الاقتصادي والشغل، حيث تم خلال سنة 2020 تحويل 15 مليار درهم لفائدة الحساب المرصد لأمر خصوصية المسمى: "صندوق الاستثمار الاستراتيجي". ويمثل هذا المبلغ مساهمة الدولة في رأسمال صندوق محمد السادس للاستثمار والذي تم تفعيله بإعطاء الانطلاقة، أمام جلالة الملك، لمشروع تصنيع وتعبئة اللقاح المضاد لفيروس كورونا "كوفيد19" ولقاحات أخرى.

وتحظى الحسابات الخصوصية للخبزفة بأهمية بالغة نظراً لإسهامها في مواكبة دينامية السياسات العمومية، وبتطوير البنيات التحتية، والحفاظ على رأس المال البشري.

وفيما يتعلق بتطوير البنيات التحتية تساهم الحسابات المرصدة لأمر خصوصية في تمويل المشاريع التي من شأنها تحسين الربط وتحديث وسائل النقل عبر تمويل مشاريع التهيئة والبنيات التحتية الكبرى.

وعلى المستوى الاجتماعي، فقد تم تعزيز مجالات تدخل الحساب المرصد لأمر خصوصية المسمى: "صندوق دعم الحماية الاجتماعية والتماسك الاجتماعي" من أجل تمكينه من مواكبة المشروع الملكي المتعلق بتعميم الحماية الاجتماعية. وعلى نفس المنوال تواصلت الجهود، لا سيما من خلال الحساب المرصد لأمر خصوصية "صندوق التنمية القروية والمناطق الجبلية" لإنجاز العديد من البرامج بهدف الحد من الفوارق الاجتماعية والمجالية وتعزيز التماسك الاجتماعي.

علاوة على ذلك، تواكب الحسابات الخصوصية للخبزفة تنفيذ السياسات القطاعية في مختلف القطاعات الانتاجية من خلال "صندوق التنمية الفلاحية" و"صندوق التنمية الصناعية والاستثمارات" اللذان يواصلان عمليات تحفيز القطاع الخاص للاستثمار في الميادين ذات الصلة بمجالات تدخلهما.

وفيما يخص الحصيلة المحاسبية، فقد بلغت الموارد الإجمالية المنجزة خلال سنة 2020 في إطار الحسابات المرصدة لأمر خصوصية ما قدره 243.444 مليون درهم، موزعة كما يلي:

- 78.141 مليون درهم برسم الموارد الذاتية، وعلى الخصوص المداخيل الضريبية وشبه الضريبية والأتاوى وموارد أخرى؛
- 49.026 مليون درهم برسم المبالغ المدفوعة من الميزانية العامة؛
- 116.277 مليون درهم تمثل الرصيد المتوفر في الحسابات المرصدة لأمر خصوصية في متم سنة 2019.

وقد استفادت الحسابات المرصدة لأمر خصوصية الأخرى خلال سنة 2020، من موارد ذاتية بلغت 52.425 مليون درهم دون احتساب الموارد الذاتية المعبأة من طرف الحساب المسمى: "حصة الجماعات الترابية من حصيلة الضريبة على القيمة المضافة" المقدرة ب 25.717 مليون درهم.

ومن جهتها عبأت حسابات النفقات من المخصصات خلال سنة 2020، ما مجموعه 31.598 مليون درهم من الموارد، مسجلة بذلك ارتفاعا ب 13,78% مقارنة بسنة 2019، في حين بلغت نفقات هذه الحسابات ما يناهز 11.881 مليون درهم خلال نفس السنة، مسجلة بذلك انخفاضا ب 4,90% بالمقارنة مع سنة 2019.

أما فيما يتعلق بالأصناف الأخرى للحسابات الخصوصية للخرينة، فقد استفادت برسم سنة 2020 من موارد بلغ مجموعها 64 مليون درهم، في حين سجلت النفقات مبالغ تقدر بـ 6.664 مليون درهم مقابل، على التوالي، 161 مليون درهم و5.983 مليون درهم سنة 2019.

وينقسم هذا التقرير المتعلق بالحسابات الخصوصية للخرينة إلى قسمين:

القسم الأول: يتطرق إلى التأطير المالي والمحاسباتي للحسابات الخصوصية للخرينة برسم سنة 2020 بالمقارنة مع ما تم إنجازه سنتي 2019 و2018، مع التركيز على إبراز أهمية الإمكانيات المالية التي توفرها هذه الحسابات وكذا حجم الموارد المعبأة والأرصدة المرحلة. ويتوزع هذا القسم على ثلاثة فصول أساسية تتمحور حول:

- التحكم في تطور عدد الحسابات الخصوصية للخرينة تماشياً مع المجهود المبذول لعقلنة هذه الحسابات خلال العقدين الأخيرين، والذي تميز بحذف العديد منها واللجوء إلى إحداث عدد محدود من الحسابات الجديدة؛
- تقييم الحصيلة الميزانية والمحاسبية للحسابات المرصدة لأموال خصوصية على ضوء تحليل موارد ونفقات هذه الحسابات؛
- حصيلة العمليات المنجزة في إطار حسابات التمويل وحسابات الانخراط في الهيئات الدولية وحسابات العمليات النقدية وحسابات النفقات من المخصصات، مع تبيان أهمية حجم التمويل المتعلق بها.

القسم الثاني: يتطرق لمساهمة الحسابات المرصدة لأموال خصوصية في تدعيم أسس الإقلاع الاقتصادي الوطني وتنفيذ السياسات الاجتماعية وكذا مساهمتها في تمويل الاستثمار العمومي في المجالات التالية:

- التنمية الترابية؛
- التنمية البشرية والاجتماعية؛
- تعزيز البنيات التحتية؛
- التنمية القروية والفلاحية والصيد؛
- الإنعاش الاقتصادي والمالي؛
- مجالات أخرى.

القسم الأول: الحسابات الخصوصية للخرزينة، أية حصيلة؟

يلقي هذا الفصل الضوء على العمليات المتخذة خلال العشرين سنة الاخيرة بهدف إعادة تنظيم وترشيد استخدام الحسابات الخصوصية للخرزينة. وهكذا، يتطرق القسم الأول بإيجاز للجهود المبذولة على بنية الحسابات الخصوصية للخرزينة فيما يرتبط بعملية إحداثها وحذفها. أما القسم الثاني، يسلط الضوء على تطور الموارد والنفقات لمختلف فئات هذه الحسابات خلال السنوات الاخيرة.

الفصل الأول: تطور الحسابات الخصوصية للخرزينة

لقد تجسدت الجهود المبذولة لترشيد الحسابات الخصوصية للخرزينة وتصفيتها في الانخفاض الملموس في عددها الذي سجل على مدى العقدين الماضيين، حيث انخفض من 156 حساباً سنة 2001 إلى 69 حساباً سنة 2020. ولم تشهد سنة 2021 إحداث أو حذف أي حساب خصوصي للخرزينة.

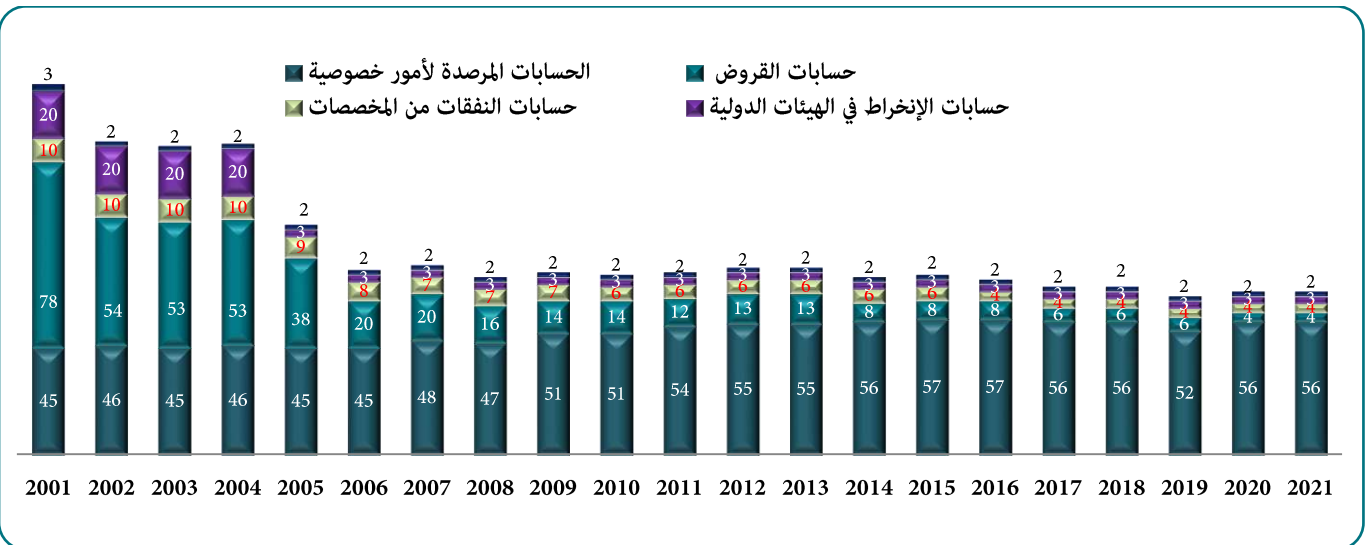
ويبين تحليل توزيع عدد الحسابات الخصوصية للخرزينة حسب أصنافها برسم سنة 2021، هيمنة الحسابات المرصدة لأمر خصوصية بـ 56 حساباً من مجموع الحسابات الذي يصل عددها إلى 69 حساباً مقابل 45 حساباً من بين 156 حساباً سنة 2001. وتدل هذه الزيادة في حصة الحسابات المرصدة لأمر خصوصية من مجموع الحسابات الخصوصية للخرزينة خلال العشرين سنة الماضية، على تحول كبير في بنية تلك الحسابات.

بالمقابل، سجلت حسابات التمويل وحسابات الانخراط في الهيئات الدولية، انخفاضا كبيرا في عددها، إذ انتقلت من 98 حساباً سنة 2001 إلى 7 حسابات فقط سنة 2021. أما حسابات العمليات النقدية التي كان يبلغ عددها ثلاثة (3) سنة 2001، فقد عرفت تراجعاً طفيفاً لتصل إلى حسابين (2) سنة 2021.

فيما يتعلق بحسابات النفقات من المخصصات، فقد انخفض عددها من 10 سنة 2001 إلى 4 فقط سنة 2021. إلا أن حصة هذه الحسابات من مجموع الحسابات الخصوصية للخرزينة قد بقيت شبه مستقرة في حوالي 6% خلال الفترة المذكورة.

ويظهر المبيان التالي تطور أعداد الحسابات الخصوصية للخرزينة حسب أصنافها خلال الفترة 2001-2021:

تطور الحسابات الخصوصية للخرزينة حسب أصنافها



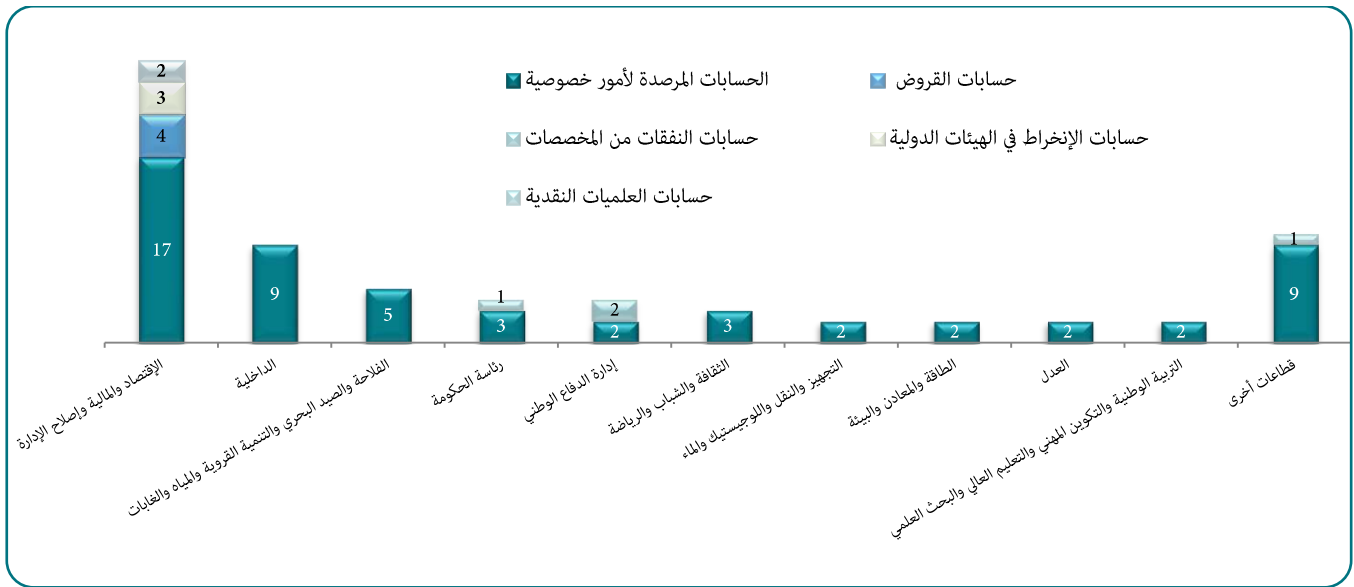
ويتبين من خلال تحليل عدد الحسابات الخصوصية للخرزينة حسب الأمرين بالصرف حتى متم شتنبر 2021، الدور المهم الذي تلعبه وزارة الاقتصاد والمالية وإصلاح الإدارة في تدبير هذه الحسابات، حيث تعتبر أمراً بالصرف لـ 26 حساباً، منها 17 حساباً

مرصداً لأموالاً خصوصية وكذا كافة حسابات الانخراط في الهيئات الدولية وحسابات العمليات النقدية وحسابات التمويل، أي ما مجموعه 9 حسابات.

وتأتي وزارة الداخلية في المرتبة الثانية بـ 9 حسابات، تليها وزارة الفلاحة والصيد البحري والتنمية القروية والمياه والغابات بـ 5 حسابات، ورئاسة الحكومة بـ 4 حسابات، وإدارة الدفاع الوطني بـ 4 حسابات، ووزارات الثقافة والشباب والرياضة بـ 3 حسابات، ووزارة التجهيز والنقل واللوجستيك والماء بحسابين، ووزارة الطاقة والمعادن والبيئة بحسابين، ووزارة العدل بحسابين، وكذا وزارة التربية الوطنية والتكوين المهني والتعليم العالي والبحث العلمي بحسابين.

ويظهر المبيان التالي توزيع عدد الحسابات الخصوصية للخزينة حسب الأمر بالصرف وحسب حتى متم شتنبر 2021.

توزيع عدد الحسابات الخصوصية للخزينة حسب الأمر بالصرف وحسب الصنف حتى متم شتنبر 2021



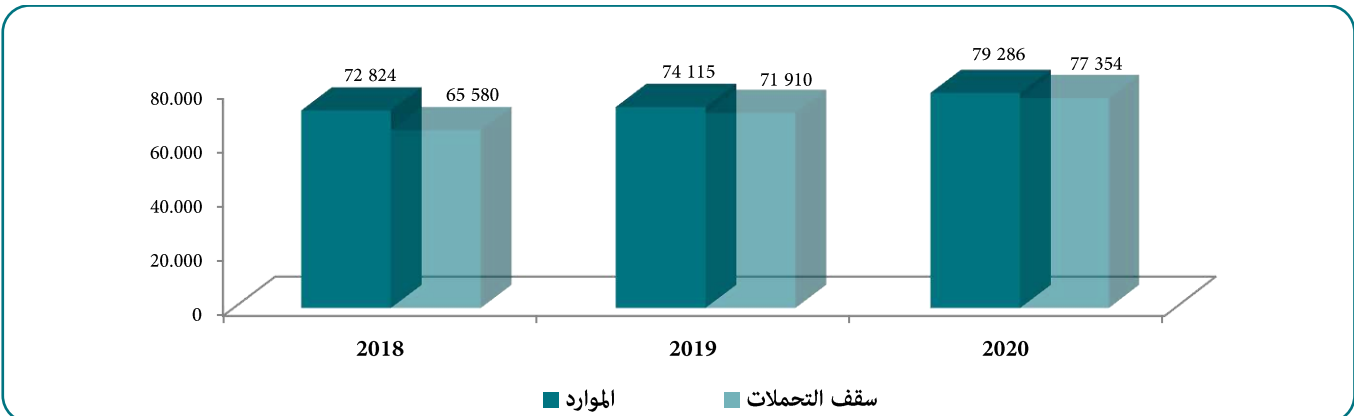
الفصل الثاني: موارد ونفقات الحسابات الخصوصية للخزينة

1.1.2.1 الحسابات المرصدة لأموالاً خصوصية

1.1.2.1.1 توقعات موارد ونفقات الحسابات المرصدة لأموالاً خصوصية

يرمز المبيان التالي توقعات موارد ونفقات الحسابات المرصدة لأموالاً خصوصية برسم الفترة 2018-2020 :

تطور توقعات موارد وسقف تحملات الحسابات المرصدة لأموالاً خصوصية
برسم الفترة 2018-2020 (بملايين الدراهم)



يتبين من خلال تحليل تطور توقعات موارد وتحملات الحسابات المرصدة لأموال خصوصية خلال الفترة 2018-2020، أن سقف التحملات لهذا الصنف من الحسابات قد ارتفع بوتيرة أعلى من الموارد المتوقعة، ويرجع هذا المنحى التصاعدي بالأساس إلى تعزيز العمليات الممولة بواسطة الحسابات المسماة "حصّة الجماعات الترابية من حصيلة الضريبة على القيمة المضافة"، و"الصندوق الخاص لحصيلة حصص الضرائب المرصدة للجهات"، وكذا "صندوق مواكبة إصلاحات النقل الطرقي الحضري والرباط بين المدن"، بالموازاة مع زيادة معتدلة في الموارد المخصصة لهذه الحسابات، ولاسيما بين سنتي 2018 و2019.

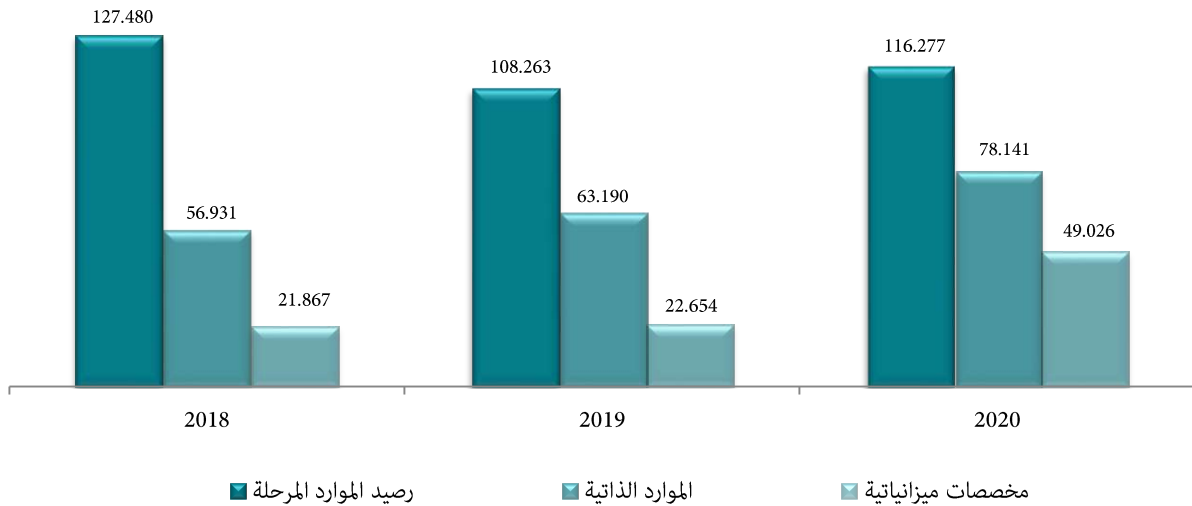
2.1.2.1. الموارد والنفقات المنجزة في إطار الحسابات المرصدة لأموال خصوصية

1.2.1.2.1. الموارد المنجزة في إطار الحسابات المرصدة لأموال خصوصية

بلغت الموارد الإجمالية المنجزة في إطار الحسابات المرصدة لأموال خصوصية برسم سنة 2020 ما قدره 243.444 مليون درهم، مقابل 194.107 مليون درهم سنة 2019 و206.278 مليون درهم سنة 2018.

ويوضح المبيان التالي تطور موارد الحسابات المرصدة لأموال خصوصية حسب طبيعتها خلال الفترة المذكورة.

تطور موارد الحسابات المرصدة لأموال خصوصية حسب طبيعتها
خلال الفترة 2018-2020 (بملايين الدراهم)



وبلغت الأرصدة المرحلة للحسابات المرصدة لأموال خصوصية خلال سنة 2020، ما مجموعه 116.277 مليون درهم، مقابل 108.263 مليون درهم، و127.480 مليون درهم، على التوالي، خلال سنتي 2019 و2018.

من جانبها، ساهمت الموارد الذاتية سنة 2020 في مداخيل الحسابات المرصدة لأموال خصوصية بمبلغ 78.141 مليون درهم، مسجلة بذلك ارتفاعا سنويا في المتوسط يقدر بـ 17,16% خلال الفترة 2018-2020.

وقد تم إنجاز هذه الموارد الذاتية سنة 2020، على الخصوص، في إطار الحسابات المرصدة لأموال خصوصية التالية :

- الصندوق الخاص بتدبير جائحة فيروس كورونا "كوفيد 19" : 26.449 مليون درهم؛
- حصّة الجماعات الترابية من حصيلة الضريبة على القيمة المضافة : 25.717 مليون درهم؛
- الحساب الخاص باستبدال أملاك الدولة : 3.759 مليون درهم؛

- الصندوق الخاص لحصيلة حصص الضرائب المرصدة للجهات : 3.461 مليون درهم؛
- الصندوق الخاص بالطرق : 2.974 مليون درهم؛
- صندوق التضامن للسكنى والاندماج الحضري : 2.024 مليون درهم؛
- صندوق دعم الحماية الإجتماعية والتماسك الاجتماعي : 1.947 مليون درهم؛
- صندوق دعم تمويل المبادرة المقاولاتية : 1.741 مليون درهم؛
- مرصقات المصالح المالية : 973 مليون درهم؛
- صندوق الأموال المتأتية من الايداعات بالخرزينة : 770 مليون درهم؛
- صندوق محاربة الغش الجمركي : 734 مليون درهم؛
- صندوق التنمية الفلاحية : 599 مليون درهم؛
- الصندوق الوطني الغابوي : 585 مليون درهم؛
- صندوق تضامن مؤسسات التأمين : 562 مليون درهم؛
- الصندوق الوطني لتنمية الرياضة : 559 مليون درهم؛
- صندوق دعم المبادرة الوطنية للتنمية البشرية : 537 مليون درهم.

بالإضافة إلى ذلك، فإن الحسابات التي تتولى تديرها الوزارات الست التالية حققت ما يقرب من 96% من الموارد الذاتية خلال سنة 2020 ويتعلق الأمر ب:

- وزارة الاقتصاد والمالية وإصلاح الإدارة : 37.737 مليون درهم (أي 48,29% من مجموع الموارد الذاتية)؛
- وزارة الداخلية : 30.533 مليون درهم (أي 39,07% من الموارد الذاتية)؛
- وزارة التجهيز والنقل واللوجيستيك والماء : 2.981 مليون درهم (3,81%)؛
- وزارة إعداد التراب الوطني والتعمير والإسكان وسياسة المدينة : 2.024 مليون درهم (2,59%)؛
- وزارة الفلاحة والصيد البحري والتنمية القروية والمياه والغابات : 1.266 مليون درهم (1,62%)؛
- وزارة الثقافة والشباب والرياضة : 830 مليون درهم (1,06%).

وفيما يتعلق بمخصصات الميزانية العامة التي استفادت منها الحسابات المرصدة لأمر خصوصية سنة 2020، فقد بلغت 49.026 مليون درهم مقابل 22.654 مليون درهم و21.867 مليون درهم، على التوالي، برسم سنتي 2019 و2018، مسجلة بذلك ارتفاعا طفيفا بنسبة 3,60% ما بين 2018 و2019، متبوعا بزيادة كبيرة بنسبة 116,41% ما بين 2019 و2020 راجعة بالخصوص إلى

المبالغ المدفوعة من الميزانية العامة لفائدة الحسابات المرصدة لأمر خصوصية الجديدة المسماة "صندوق الاستثمار الاستراتيجي" و"الصندوق الخاص بتدبير جائحة فيروس كورونا "كوفيد-19".

وقد استفادت من هذه التحويلات برسم سنة 2020، بالأساس، الحسابات التالية:

- صندوق الاستثمار الاستراتيجي : 15.000 مليون درهم؛
- الصندوق الخاص بتدبير جائحة فيروس كورونا "كوفيد 19" : 8.200 مليون درهم؛
- صندوق التنمية الفلاحية : 3.239 مليون درهم؛
- الحساب الخاص بالصيدلية المركزية : 3.030 مليون درهم؛
- الصندوق الخاص لحصيلة حصص الضرائب المرصدة للجهات : 2.802 مليون درهم؛
- صندوق دعم المبادرة الوطنية للتنمية البشرية : 2.775 مليون درهم؛
- صندوق التنمية القروية والمناطق الجبلية : 2.111 مليون درهم؛
- صندوق مواكبة إصلاحات النقل الطرقي الحضري والرابط بين المدن : 1.600 مليون درهم؛
- تمويل نفقات التجهيز ومحاربة البطالة : 1.579 مليون درهم؛
- صندوق مكافحة آثار الكوارث الطبيعية : 1.350 مليون درهم؛
- الصندوق الوطني لتنمية الرياضة : 1.267 مليون درهم؛
- حصة الجماعات الترابية من حصيلة الضريبة على القيمة المضافة : 1.200 مليون درهم؛
- صندوق دعم تمويل المبادرة المقاولاتية : 1.000 مليون درهم؛
- صندوق التطهير السائل وتصفية المياه المستعملة وإعادة استعمالها : 714 مليون درهم؛
- صندوق التنمية الصناعية والاستثمارات : 655 مليون درهم؛
- صندوق النهوض بتشغيل الشباب : 422 مليون درهم؛
- صندوق النهوض بالفضاء السمعي البصري والإعلانات والنشر العمومي : 410 مليون درهم.

2.2.1.2.1. نفقات الحسابات المرصدة لأمر خصوصية

استقر المبلغ الاجمالي للنفقات المنجزة في إطار الحسابات المرصدة لأمر خصوصية برسم سنة 2020، في 130.821 مليون درهم مقابل 77.830 مليون درهم و96.241 مليون درهم، على التوالي، سنتي 2019 و 2018.

خلال سنة 2020، شكلت ثمان (8) وزارات ما يناهز 95% من نفقات الحسابات المرصدة لأمر خصوصية. يتعلق الأمر ب :

- وزارة الاقتصاد والمالية وإصلاح الإدارة : 50,50%؛
- وزارة الداخلية : 28,95%؛
- وزارة الفلاحة والصيد البحري والتنمية القروية والمياه والغابات : 6,16%؛

- وزارة الصحة : 2,44%؛
- رئاسة الحكومة : 2,15%؛
- وزارة التجهيز والنقل واللوجيستيك والماء : 1,90%؛
- وزارة إعداد التراب الوطني والتعمير والإسكان وسياسة المدينة : 1,37%؛
- وزارة الثقافة والشباب والرياضة : 1,35%.

وقد تم تسجيل نسبة 92,16% من النفقات المدرجة في إطار الحسابات المرصدة لأمر خصوصية برسم سنة 2020 من طرف الحسابات التالية :

- الصندوق الخاص بتدبير جائحة فيروس كورونا "كوفيد-19" : 29.327 مليون درهم؛
- حصة الجماعات الترابية من حصيلة الضريبة على القيمة المضافة : 25.798 مليون درهم؛
- صندوق الاستثمار الاستراتيجي : 15.000 مليون درهم؛
- الحساب الخاص باستبدال أملاك الدولة : 11.237 مليون درهم؛
- الصندوق الخاص لحصيلة حصص الضرائب المرصدة للجهات : 6.757 مليون درهم؛
- صندوق التنمية الفلاحية : 3.774 مليون درهم؛
- صندوق التنمية القروية والمناطق الجبلية : 3.578 مليون درهم؛
- صندوق دعم الحماية الاجتماعية والتماسك الاجتماعي : 3.434 مليون درهم؛
- الحساب الخاص بالصيدلية المركزية : 3.193 مليون درهم؛
- صندوق دعم المبادرة الوطنية للتنمية البشرية : 2.701 مليون درهم؛
- صندوق تضامن مؤسسات التأمين : 2.500 مليون درهم؛
- الصندوق الخاص بالطرق : 2.473 مليون درهم؛
- صندوق مواكبة إصلاحات النقل الطرقي الحضري والرابط بين المدن : 2.208 مليون درهم؛
- تمويل نفقات التجهيز ومحاربة البطالة : 1.850 مليون درهم؛
- صندوق التضامن للسكنى والاندماج الحضري : 1.797 مليون درهم؛
- صندوق التنمية الصناعية والاستثمارات : 1.626 مليون درهم؛
- الصندوق الوطني لتنمية الرياضة : 1.309 مليون درهم؛
- صندوق التضامن بين الجهات : 1.003 مليون درهم؛
- صندوق دعم تمويل المبادرة المقاولاتية : 1.000 مليون درهم.

3.2.1.2.1. رصيد الحسابات المرصدة لأموال خصوصية

حققت الحسابات المرصدة لأموال خصوصية فائضا يقدر بـ 112.623 مليون درهم نهاية سنة 2020، مقابل 116.277 مليون درهم، و110.037 مليون درهم على التوالي، سنتي 2019 و2018.

(بملايين الدراهم)

2020	2019	2018	بيان
243.444	194.107	206.278	مجموع الموارد
130.821	77.830	96.241	مجموع النفقات
112.623	116.277	110.037	الرصيد المرحل للسنة الموالية

وقد تم تسجيل الفائض المحقق نهاية سنة 2020، بنسبة 92,71%، على مستوى الحسابات التالية:

- الحساب الخاص باستبدال أملاك الدولة : 18.641 مليون درهم؛
- الصندوق الخاص بمنح دول مجلس التعاون الخليجي : 11.847 مليون درهم؛
- صندوق تضامن مؤسسات التأمين : 8.775 مليون درهم؛
- مرصداات المصالح المالية : 6.308 مليون درهم؛
- صندوق دعم المبادرة الوطنية للتنمية البشرية : 5.371 مليون درهم؛
- الصندوق الخاص بتدبير جائحة فيروس كورونا "كوفيد-19" : 5.322 مليون درهم؛
- صندوق التضامن للسكنى والاندماج الحضري : 4.945 مليون درهم؛
- صندوق التنمية القروية والمناطق الجبلية : 4.336 مليون درهم؛
- حصة الجماعات الترابية من حصيلة الضريبة على القيمة المضافة : 4.244 مليون درهم؛
- صندوق تدبير المخاطر المتعلقة باقتراضات الغير المضمونة من طرف الدولة : 4.027 مليون درهم؛
- صندوق الخدمة الأساسية للمواصلات : 3.594 مليون درهم؛
- صندوق دعم الحماية الاجتماعية والتماسك الاجتماعي : 2.650 مليون درهم؛
- الصندوق الخاص بالطرق : 2.486 مليون درهم؛
- صندوق محاربة الغش الجمركي : 2.146 مليون درهم؛
- صندوق التنمية الصناعية والاستثمارات : 1.799 مليون درهم؛
- الحساب الخاص بالصيدلية المركزية : 1.741 مليون درهم؛
- صندوق دعم تمويل المبادرة المقاولاتية : 1.741 مليون درهم؛
- صندوق مواكبة إصلاحات النقل الطرقي الحضري والرابط بين المدن : 1.596 مليون درهم؛
- الصندوق الوطني الغابوي : 1.517 مليون درهم؛

- الصندوق الوطني لتنمية الرياضة : 1.468 مليون درهم؛
- صندوق الدعم لفائدة الأمن الوطني : 1.449 مليون درهم؛
- الصندوق الخاص لدعم المحاكم : 1.445 مليون درهم؛
- صندوق مشاركة القوات المسلحة الملكية في مأموريات السلام والأعمال الإنسانية والدعم برسم التعاون الدولي : 1.343 مليون درهم؛
- صندوق التضامن بين الجهات : 1.219 مليون درهم؛
- صندوق التنمية الطاقية : 1.211 مليون درهم؛
- الصندوق الوطني لحماية البيئة والتنمية المستدامة : 1.088 مليون درهم؛
- الصندوق الخاص بوضع وثائق الهوية الإلكترونية ووثائق السفر : 1.065 مليون درهم؛
- صندوق التكافل العائلي : 1.036 مليون درهم.

2.2.1. الحسابات الخصوصية الأخرى للخرزينة

1.2.2.1. حسابات التمويل

تبين حسابات التمويل المبالغ المدفوعة على شكل قروض تتجاوز مدتها سنتين أو على شكل تسبيقات قابلة للإرجاع تساوي أو تقل مدتها عن سنتين، تدفعها الدولة من موارد الخزينة وتمنح لأجل المنفعة العامة. وتستحق فوائد على هذه القروض والتسبيقات.

وتكون القروض والتسبيقات الممنوحة من طرف الدولة في إطار حسابات التمويل موضوع عقد بين الوزارة المكلفة بالمالية والمستفيد، الذي يحدد بالخصوص مبلغ القرض أو التسبيق ومدته وسعر الفائدة وكذا طرق الإرجاع.

وقد انتقل الجاري الإجمالي لحسابات التمويل من 321,18 مليون درهم سنة 2018 إلى 309,33 مليون درهم سنة 2019 ثم إلى 297,20 مليون درهم سنة 2020، مسجلا بذلك انخفاضا سنويا في المتوسط يقدر بـ 3,81%.

◀ جاري القروض حسب المؤسسات المانحة

يتبين من خلال بنية جاري القروض حسب المانحين خلال سنة 2020، أن مؤسسة حساب تحدي الألفية تعد أهم مؤسسة دائنة بجاري قروض يصل إلى 198,03 مليون درهم، أي 66,63% من المجموع، تليها الوكالة الأمريكية للإمضاء الدولي بمبلغ 61,73 مليون درهم (20,77%) ثم إيطاليا بمبلغ 37,44 مليون درهم (12,60%).

◀ جاري القروض حسب فئة المستفيدين

يمكن تقديم تطور جاري القروض حسب فئة المستفيدين كما يلي:

الجاري هلايين الدراهم			المستفيدون/ السنوات
2020	2019	2018	
235,47	239,33	242,60	شركة التمويل "جيدة"
32,17	38,05	43,76	القرض الفلاحي للمغرب
29,56	32,25	34,82	الشركة المغربية لتأمين الصادرات
297,20	309,33	321,18	المجموع

◀ تحصيل القروض المبرمجة برسم سنتي 2021-2022

بلغ مجموع الاستحقاقات المالية المبرمجة في إطار قانون المالية للسنة المالية 2021، ما قدره 73,53 مليون درهم بما فيه 66,61 مليون درهم برسم أصل الدين و6,92 مليون درهم برسم الفوائد.

وسيتواصل سنة 2022، تحصيل القروض الممنوحة في السابق حسب الجداول الزمنية المتفق عليها مع المؤسسات المدينة. وتتجلى مبالغ الاستحقاقات المالية المبرمجة تحصيلها خلال سنتي 2021 و2022 برسم أصل الدين والفوائد، حسب فئة المستفيدين، فيما يلي:

(بملايين الدراهم)

2022			2021			المؤسسات المدينة
المجموع	الفوائد	أصل الدين	المجموع	الفوائد	أصل الدين	
64,92	5,28	59,64	62,62	4,85	57,77	شركة التمويل "جيدة"
6,97	0,73	6,24	6,97	0,92	6,05	القرض الفلاحي للمغرب
3,94	1,04	2,90	3,94	1,15	2,79	الشركة المغربية لتأمين الصادرات
(*)75,83	7,05	68,78	73,53	6,92	66,61	المجموع

(*) ملحوظة: يتم تمويل أصل الدين من حسابات التمويل بينما الفوائد من الميزانية العامة.

2.2.2.1. حسابات الإنخراط في الهيئات الدولية

تسجل هذه الحسابات المبالغ المدفوعة وتلك المسترجعة برسم مشاركة المغرب في الهيئات الدولية. وقد تم تجميع الحسابات المذكورة في ثلاث حسابات هي:

◀ حساب الانخراط في مؤسسات بروتن وودس

يقوم هذا الحساب بضبط العمليات المتعلقة بانخراط المملكة المغربية في مؤسسات بروتن وودس، كصندوق النقد الدولي والبنك الدولي للإعمار والتنمية والشركة المالية الدولية والوكالة المتعددة الأطراف لضمان الاستثمارات وكذا الجمعية الدولية للتنمية.

وتتوزع الحصص التي تملكها المملكة المغربية في رأسمال المؤسسات المذكورة كما يلي:

حصة المغرب من الرأسمال	مؤسسات بروتن وودس
0,38%	الوكالة المتعددة الأطراف لضمان الاستثمارات
0,38%	الجمعية الدولية للتنمية
0,37%	الشركة المالية الدولية
0,31%	البنك الدولي للإعمار والتنمية
-	صندوق النقد الدولي

◀ حساب الانخراط في الهيئات العربية والإسلامية

يهدف هذا الحساب الى ضبط العمليات المتعلقة بانخراط المملكة المغربية في الهيئات العربية والإسلامية التالية :

حصة المغرب من الرأسمال	الهيئات العربية والإسلامية
20,00%	البنك المغربي للاستثمار والتجارة الخارجية
4,59%	صندوق النقد العربي
3,05%	المؤسسة العربية لضمان الاستثمارات واثمان الصادرات
2,49%	الصندوق العربي للتنمية الاقتصادية والاجتماعية
1,81%	الشركة العربية للاستثمار
1,69%	الشركة الإسلامية لتأمين القروض الممنوحة عن التصدير وضمان الاستثمارات
1,57%	البنك العربي للتنمية الاقتصادية بإفريقيا
0,76%	الحساب الخاص لتمويل مشاريع القطاع الخاص بالدول العربية
0,60%	الشركة الدولية الإسلامية لتمويل التجارة
0,51%	البنك الإسلامي للتنمية
0,41%	المنظمة العربية للاستثمار والتنمية الفلاحية
0,18%	صندوق التضامن الإسلامي من أجل التنمية
0,05%	الشركة الإسلامية لتنمية القطاع الخاص

◀ حساب الانخراط في المؤسسات المتعددة الأطراف

يهدف هذا الحساب إلى ضبط العمليات المتعلقة بانخراط المملكة المغربية في المؤسسات المتعددة الأطراف، ويتعلق الأمر بالمؤسسات التالية:

حصة المغرب من الرأسمال	المؤسسات المتعددة الأطراف
11,39%	صندوق إفريقيا 50
4,56%	البنك الإفريقي للتنمية
3,50%	شركة شلتر إفريقيا
0,30%	الصندوق الدولي للتنمية الزراعية
0,20%	بنك التنمية لدول إفريقيا الوسطى
0,08%	البنك الإفريقي للاستيراد والتصدير - حصة الخزينة
0,08%	البنك الأوروبي للإنشاء والتعمير
0,05%	بنك إفريقيا الغربية للتنمية
-	البنك الآسيوي للاستثمار في البنية التحتية

وتتوزع مساهمات المغرب برسم الانخراط في الهيئات الدولية خلال الفترة 2018-2020 وكذا توقعات سنوات 2021، 2022، 2023، و2024 كما يلي:

(ملايين الدراهم)

التوقعات				الإنجازات			المؤسسات أو الهيئات
2024	2023	2022	2021(*)	2020	2019	2018	
41,68	80,97	80,97	80,97	38,04	103,90	-	مؤسسات بروتون وودس
46,03	46,03	94,67	75,58	15,16	15,01	180,65	الهيئات العربية والإسلامية
335,06	469,56	564,81	374,14	378,83	500,18	156,19	المؤسسات المتعددة الأطراف
422,77	596,56	740,45	530,69	432,03	619,09	336,84	المجموع

(*) إنجازات الربع الأول من سنة 2021 وتوقعات باقي السنة

3.2.2.1. حسابات العمليات النقدية

يبين هذا الصنف من الحسابات حركية الأموال ذات الأصل النقدي، ويتكون من الحسابين التاليين:

- "فروق الصرف في عمليات بيع وشراء العملات الأجنبية": يمكن هذا الحساب الدولة من تحمل الفرق في الصرف بالدرهم المتعلق بالموجودات والالتزامات من العملة الصعبة التي يقوم بها بنك المغرب خلال التقييم الشهري. وتدرج النتائج النهائية في المداخيل أو النفقات بحساب الميزانية العامة على أبعد تقدير خلال السنة الثانية الموالية للسنة التي توفرت فيها؛
- "حساب عمليات تبادل أسعار الفائدة والعملات المستحقة على الاقتراضات الخارجية": يبين هذا الحساب المخصص لعمليات مقايضة الدين، المصاريف وكذا الخسائر والأرباح المتعلقة بمقايضة العملات أو أسعار الفائدة. وتخضع حتى الآن، جميع عمليات التغطية لأحكام اتفاقيات القروض التي لا تتطلب استخدام موارد الحساب المذكور. غير أنه، يمكن أن تسجل عمليات تغطية في المستقبل.

وتتجلى الإنجازات المتعلقة بحسابات العمليات النقدية برسم الفترة 2018-2020، فيما يلي:

(ملايين الدراهم)

2020		2019		2018		تسمية الحساب
النفقات	الموارد	النفقات	الموارد	النفقات	الموارد	
15,01	15,64	8,39	11,75	9,83	8,34	فروق الصرف في عمليات بيع وشراء العملات الأجنبية
-	-	-	-	-	-	حساب عمليات تبادل أسعار الفائدة والعملات المستحقة على الاقتراضات الخارجية
15,01	15,64	8,39	11,75	9,83	8,34	المجموع

4.2.2.1. حسابات النفقات من المخصصات

تقوم حسابات النفقات من المخصصات البالغ عددها أربع (4) حسابات خلال سنة 2021، بتغطية العمليات المتعلقة بصنف خاص من النفقات يتم تمويلها حصريا من مخصصات الميزانية.

وقد بلغت توقعات موارد وسقف تحملات هذه الحسابات برسم الفترة 2018-2020، ما قدره 32.402 مليون درهم، تمثل، على التوالي، 12,50% و 12,81% من الموارد والتحميلات الإجمالية للحسابات الخصوصية للخزينة خلال نفس الفترة.

القسم الثاني: دور الحسابات المرصدة لأموال خصوصية في تدعيم أسس إنعاش الاقتصاد الوطني وتنزيل السياسات الاجتماعية

يهدف القسم الثاني من هذا التقرير إلى تسليط الضوء بالتفصيل على المعطيات المحاسبية للحسابات المرصدة لأموال خصوصية ومساهمتها حسب مجال تدخلها، وعلى نفس السياق، تمكن المعطيات المقدمة من تحديد الجهود المالية المبذولة من طرف الدولة لتعزيز مختلف السياسات الاقتصادية والاجتماعية عن طريق تعبئة موارد الحسابات المرصدة لأموال الخصوصية.

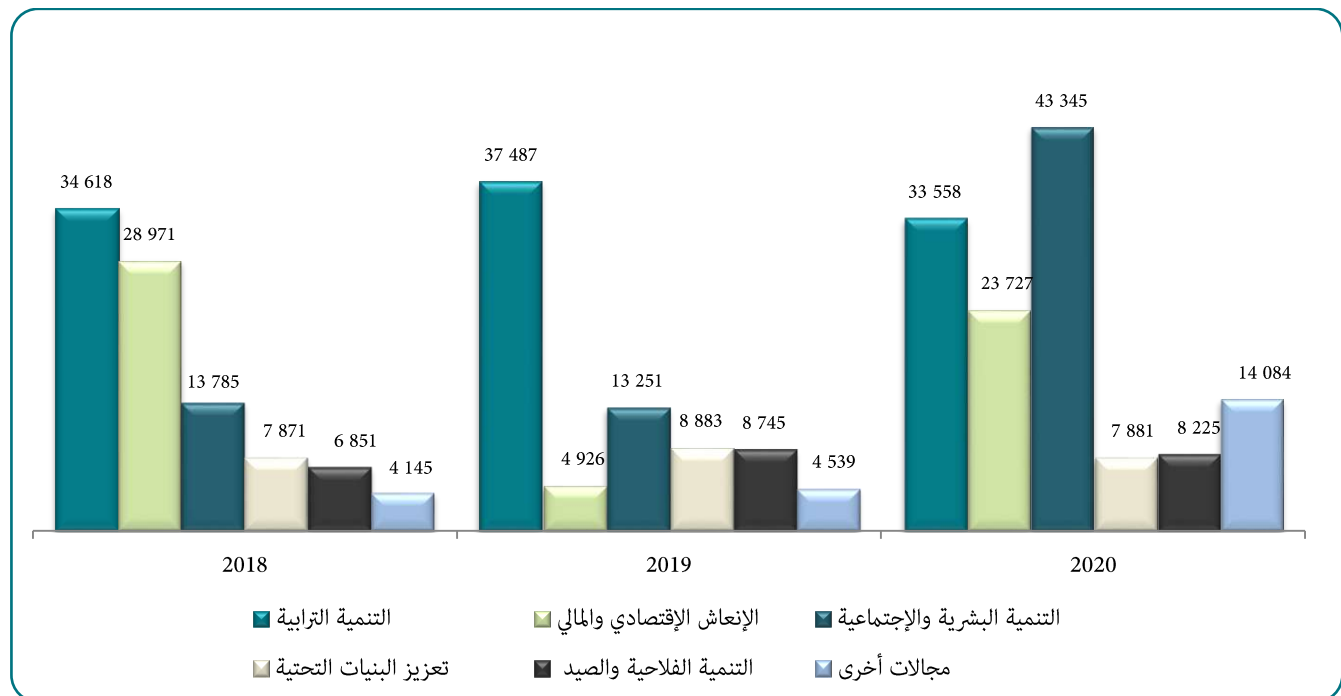
والدليل على ذلك، الدور المحوري الذي تلعبه هذه الحسابات في تدبير تداعيات الأزمة الناتجة عن جائحة فيروس كورونا "كوفيد-19". وفي السياق الحالي، تعد مساهمة هذه الحسابات في مواكبة الإقلاع الاقتصادي وتنزيل المشروع الملكي للحماية الاجتماعية وتنمية الرأسمال البشري من الأهداف ذات الأولوية.

وفيما يخص المعطيات الرقمية للحسابات الخصوصية للخزينة فقد بلغت النفقات الإجمالية المنجزة في إطار هذه الحسابات برسم سنة 2020، ما قدره 149.364,91 مليون درهم، منها 130.820,60 مليون درهم تمثل حصة الحسابات المرصدة لأموال خصوصية، أي بنسبة 87,58% من المجموع.

أما بالنسبة لمساهمة الحسابات المرصدة لأموال خصوصية في مختلف السياسات الاقتصادية والاجتماعية برسم سنة 2020 فإنها تتوزع حسب مجال التدخل كما يلي :

التنمية البشرية والاجتماعية	: 43.345 مليون درهم أي 33,1%
التنمية الترابية	: 33.558 مليون درهم أي 25,7%
الإنعاش الاقتصادي والمالي	: 23.727 مليون درهم أي 18,1%
مجالات أخرى	: 14.084 مليون درهم أي 10,8%
التنمية القروية والفلاحية والصيد	: 8.225 مليون درهم أي 6,3%
تعزيز البنيات التحتية	: 7.881 مليون درهم أي 6,0%

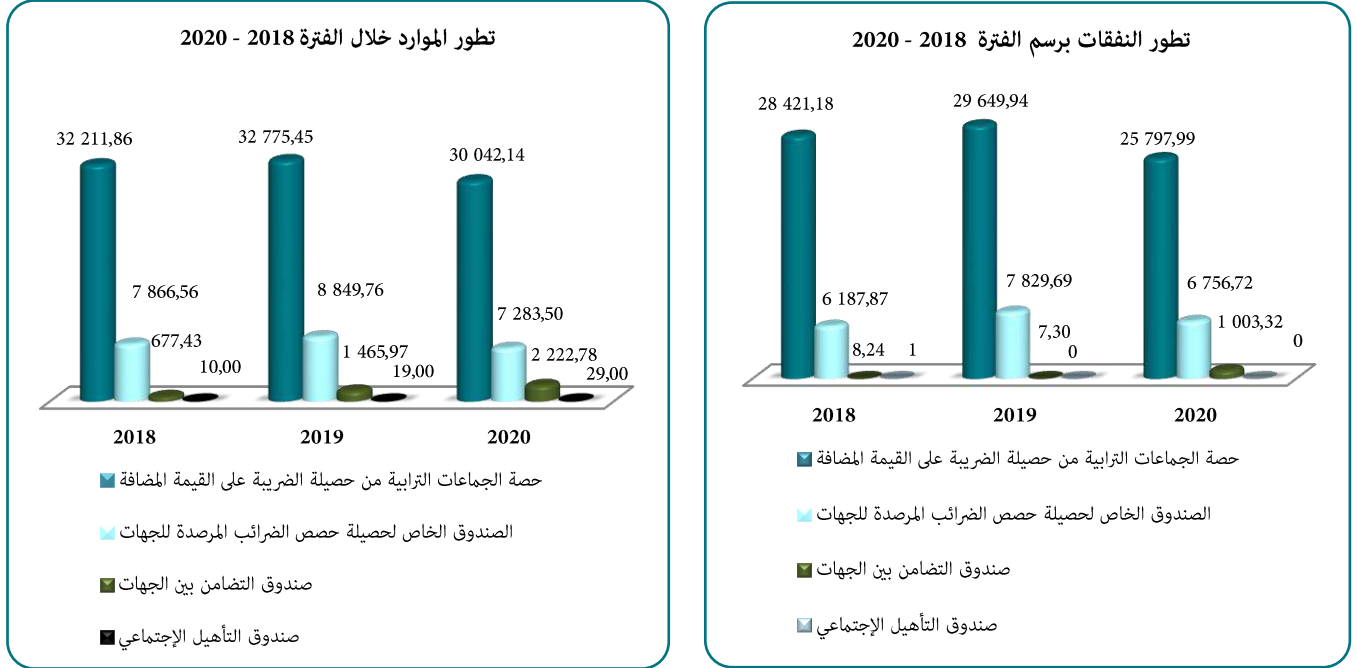
توزيع المبالغ المنجزة في إطار الحسابات المرصدة لأموال خصوصية حسب مجالات تدخلها
برسم الفترة 2018-2020 (بملايين الدراهم)



الفصل الأول: التنمية الترابية

تمثل نفقات الحسابات المرصدة لأموال خصوصية المتدخلة في مجال التنمية الترابية، وهي: "حصة الجماعات الترابية من حصيلة الضريبة على القيمة المضافة" و"الصندوق الخاص لخصلة حصص الضرائب المرصدة للجهات" و"صندوق التضامن بين الجهات" و"صندوق التأهيل الاجتماعي"، إجمالاً، ما يناهز 25,7 % من مجموع النفقات المنجزة برسم سنة 2020، في إطار الحسابات المرصدة لأموال خصوصية.

تطور الموارد والنفقات موزعة حسب الحساب (بملايين الدراهم)



1.1.2. حصة الجماعات الترابية من حصيلة الضريبة على القيمة المضافة

حدد قانون المالية المعدل لسنة 2020 مبلغ 23.879,63 مليون درهم كسقف متوقع لموارد وتحملات هذا الحساب، مقابل 29.998,64 مليون درهم سنة 2019 و28.321,9 مليون درهم سنة 2018.

وقد بلغ سقف تحملات هذا الحساب سنة 2020 إلى 26.400,99 مليون درهم، مقابل 33.859,29 مليون درهم، و29.147,53 مليون درهم على التوالي سنتي 2019 و2018.

ويوضح الجدول التالي برامج العمل المتوقعة لنفقات الحساب المذكور أخذاً بعين الاعتبار رفع سقف تحملاته وتحويل الاعتمادات خلال السنة حسب طبيعة العمليات وفئة الجماعات الترابية المستفيدة:

(بملايين الدراهم)

2020	2019	2018	المخصصات
13.178,42	14.303,98	14.417,74	المخصصات الاجمالية (التسيير) بما فيها:
2.836,21	3.015,54	3.130,87	- العمالات والأقاليم
10.342,21	11.288,44	11.286,87	- الجماعات
3.400,91	6.354,52	4.905,55	المخصصات الخاصة (التجهيز والدعم)
7.361,50	9.215,46	7.105,91	مخصصات التكاليف المشتركة
2.401,52	3.980,23	2.714,27	التسديدات والتخفيضات والارجاعات الضريبية
58,64	5,10	4,06	الاعتمادات المرحلة
26.400,99	33.859,29	29.147,53	المجموع

وقد بلغت المخصصات الإجمالية برسم سنة 2020 ما قدره 13.178,42 مليون درهم، مقابل 14.303,98 مليون درهم، سنة 2019 وهو ما يمثل حوالي 50% من مجموع حصة الضريبة على القيمة المضافة المرصدة للجماعات الترابية، للمساهمة في تمويل نفقات التسيير للجماعات الترابية.

كما بلغت المخصصات الخاصة (التجهيز والدعم) برسم سنة 2020 ما قدره 3.400,91 مليون درهم، مقابل 6.354,52 مليون درهم سنة 2019، أي بحصة 13% من مجموع حصة الضريبة على القيمة المضافة المرصدة للجماعات الترابية. وقد مكنت هذه المخصصات من تمويل العمليات ذات الطبيعة الاستثنائية أو الظرفية المرتبطة بمجهودات هذه الجماعات في مجال تجهيز البنيات التحتية، والتأهيل، والتنمية الحضرية، وحماية البيئة (التطهير السائل وتدبير النفايات الصلبة).

وبلغت مخصصات التكاليف المشتركة برسم سنة 2020 ما يناهز 7.361,50 مليون درهم، مقابل 9.215,46 مليون درهم سنة 2019، حيث تمكنت من تغطية النفقات المشتركة للجماعات الترابية وكذا تلك المتعلقة بمساهمة هذه الجماعات في تمويل بعض برامج التنمية الاجتماعية والاقتصادية المهيكلة.

وفيما يخص التسديدات والتخفيضات والارجاعات الضريبية المتعلقة بالضريبة على القيمة المضافة، فقد خصص برسم سنة 2020 مبلغ 2.401,52 مليون درهم، بينما تم إرجاع فعليا مبلغ 3.055,75 مليون درهم، مقابل 3.258,34 مليون درهم سنة 2019.

بالنسبة لإنجازات سنة 2020، فقد بلغت الموارد دون احتساب الرصيد المرحل حوالي 28.320,27 مليون درهم، مقابل 28.984,77 مليون درهم سنة 2019 و 28.269,78 مليون درهم سنة 2018.

أما فيما يخص النفقات فقد بلغت 25.797,99 مليون درهم سنة 2020، مقابل 29.649,94 مليون درهم سنة 2019 و 28.421,18 مليون درهم سنة 2018.

وبلغ سقف التحملات المتوقع لهذا الحساب برسم قانون المالية 2021 ما قدره 28.504,27 مليون درهم، موزع كما يلي :

(بملايين الدراهم)

المخصصات	توقعات قانون المالية لسنة 2021	%
المخصصات الإجمالية (التسيير)	14.260,47	50%
المخصصات الخاصة (التجهيز والدعم)	5.100,00	18%
مخصصات التكاليف المشتركة	6.742,28	24%
التسديدات والتخفيضات والارجاعات الضريبية	2.401,52	8%
الاعتمادات المرحلة	-	-
المجموع	28.504,27	100%

ويتوقع خلال الفترة 2022-2023 مواصلة هذا الحساب المساهمة في تمويل برامج تنمية المدن الكبرى للمملكة، وكذا المساهمة في تمويل العمليات المتعلقة ببناء الطرق، ومواكبة النقل الحضري، وأشغال التطهير، ومحاربة البناء العشوائي، وترميم المباني الآيلة للسقوط.

2.1.2. الصندوق الخاص لحصيلة حصص الضرائب المرصدة للجهات

بلغ سقف الموارد والنفقات المتوقعة لهذا الحساب المحدد بموجب قانون المالية المعدل لسنة 2020، ما مجموعه 7.744,49 مليون درهم، مقابل 7.612,38 مليون درهم سنة 2019 و 6.274,83 مليون درهم سنة 2018.

(*) - كما يتضح من كشف الرصيد المرحل المصادق عليه من طرف الخازن الوزاري المعني بتاريخ 2021/05/24.

وقد تم رفع سقف تحملات هذا الحساب سنة 2020 إلى 8.481,39 مليون درهم، مقابل 9.002,76 مليون درهم و7.368,92 مليون درهم على التوالي، سنتي 2019 و2018.

وبلغت الموارد المنجزة برسم هذا الحساب، دون احتساب الرصيد المرحل، 7.555,26 مليون درهم سنة 2020، مقابل 7.171,06 مليون درهم سنة 2019 و6.672,98 مليون درهم سنة 2018.

أما فيما يخص النفقات، فقد بلغت سنة 2020 ما مجموعه 6.756,72 مليون درهم مقابل 7.829,69 مليون درهم و6.187,87 مليون درهم على التوالي سنتي 2019 و2018.

وتشمل النفقات، التحويلات إلى الجهات برسم حصتها من الحساب، وكذا النفقات برسم التسديدات والتخفيضات والإرجاعات الضريبية المتعلقة بالضريبة على الشركات والضريبة على الدخل، والمقدرة بـ 32,36 مليون درهم سنة 2020، و72,37 مليون درهم سنة 2019، و91,64 مليون درهم سنة 2018.

وتجدر الإشارة إلى أنه خلال 2020، تم دفع مبلغ 500 مليون درهم من هذا الصندوق للميزانية العامة، يمثل مساهمة الجهات في الحساب المرصد لأموال خصوصية المسمى: "الصندوق الخاص بتدبير جائحة فيروس كورونا" كوفيد-19.

وتتوزع الاعتمادات المبرمجة والتسديدات المنجزة، حسب الجهات لسنة 2020 كما يلي:

(بملايين الدراهم)

الموارد المرصدة خلال سنة 2020	توقعات قانون المالية المعدل لسنة 2020	الجهات
853,78	974,74	الدار البيضاء - سطات
680,13	778,50	مراكش - آسفي
662,14	757,53	الرباط - سلا - القنيطرة
657,46	752,84	فاس - مكناس
575,69	659,52	طنجة - تطوان - الحسيمة
550,44	632,90	الجهة الشرقية
542,38	622,80	سوس - ماسة
500,96	575,14	بني ملال - خنيفرة
494,45	569,47	درعة-تافالالت
432,34	514,17	العيون - الساقية الحمراء
415,65	481,32	الداخلة- وادي الذهب
358,92	400,98	كلميم- وادنون
6.724,35	7.719,91	المجموع
32,36	24,58	النفقات المتعلقة بالتسديدات والتخفيضات والإرجاعات الضريبية
500	-	المساهمة في الصندوق الخاص بتدبير جائحة فيروس كورونا "كوفيد 19"
7.256,72	7.744,49	المجموع الكلي

(*) - كما يتضح من كشف الرصيد المرحل المصادق عليه من طرف الخازن الوزاري المعني بتاريخ 2021/05/24.

وقد حدد قانون المالية لسنة 2021 مبلغ 9 مليار درهم كسقف لتحملات هذا الحساب، حسب الجهات كما يلي:

(بملايين الدراهم)

حصة الجهات %	برنامج قانون المالية 2021				الجهات
	المجموع	مساهمة الميزانية العامة	الرسم الخاص المفروض على عقود التأمين	الضريبة على الشركات والضريبة على الدخل	
12.6%	1.130,82	574,28	108,89	447,65	الدار البيضاء - سطات
10%	904,06	467,73	71,74	364,59	مراكش - آسفي
9,8%	879,54	453,41	72,70	353,43	الرباط - سلا - القنيطرة
9,7%	874,39	453,58	67,24	353,57	فاس - مكناس
8,5%	766,16	398,83	56,44	310,89	طنجة - تطوان - الحسيمة
8,2%	736,27	393,11	36,73	306,43	الجهة الشرقية
8%	724,14	383,06	42,48	298,60	سوس - ماسة
7,4%	668,67	353,28	40	275,38	بني ملال-خنيفرة
7,4%	662,90	357,94	25,95	279,01	درعة-تافلات
6,7%	599,57	333,66	5,84	260,08	العيون - الساقية الحمراء
6,2%	561,46	314,24	2,27	244,95	الداخلة- وادي الذهب
5,2%	467,44	258,82	6,88	201,75	كلميم- وادنون
0,3%	24,58	-	-	24,58	النفقات المتعلقة بالتسديدات والتخفيضات والارجاعات الضريبية
-	-	-	-	-	التحويل إلى الميزانية العامة
100%	9.000	4.741,94	537,16	3.720,91	المجموع

وتساهم هذه الاعتمادات في تمويل تدخلات الجهات في مختلف المجالات ولاسيما:

- التنمية الاجتماعية والاقتصادية والقروية؛
- التنمية المستدامة وحماية البيئة؛
- الترويج الثقافي؛
- إنعاش التكوين المهني والتكوين المستمر والتشغيل.

3.1.2 صندوق التضامن بين الجهات

أحدث هذا الحساب المنصوص عليه في الفصل 142 من الدستور، بمقتضى قانون المالية لسنة 2016، ويعتبر وزير الداخلية هو الأمر بقبض موارده وصرف نفقاته وذلك من أجل ضبط حسابات العمليات المتعلقة بتوزيع الموارد بين الجهات قصد التقليل من التفاوتات فيما بينها وفق النصوص التشريعية والتنظيمية الجاري بها العمل.

وتتكون أهم موارد هذا الصندوق من:

- 10% من حصيلها المرصدة للجهات من الضريبة على الشركات؛

- 10% من حصيلة الحصة المرصدة للجهات من الضريبة على الدخل؛
- الحصة العائدة لهذا الحساب من حصيلة الرسم المفروض على عقود التأمين؛
- 10% من المساهمات من الميزانية العامة للدولة المخصصة لفائدة الجهات.

تخصص الاعتمادات المبرمجة لهذا الغرض للجهات وفقا للمعايير التالية:

- مؤشر التنمية البشرية؛
 - الناتج الداخلي الخام للفرد؛
 - عدد العاطلين؛
 - عدد السكان بالعالم القروي؛
 - عدد السكان في الهوامش الحضرية؛
 - طبيعة المشاريع الممولة حسب أولويات السياسات العمومية.
- بلغ سقف تحملات هذا الحساب بموجب قانون المالية المعدل لسنة 2020 ما مجموعه 860,5 مليون درهم مقابل 845,82 مليون درهم سنة 2019، و 697,20 مليون درهم سنة 2018، ليرتفع الى 1.000 مليون درهم خلال سنة 2021.
- في حين بلغت المداخيل المسجلة على مستوى هذا الحساب خلال سنوات 2018، 2019 و 2020، وذلك على التوالي، إلى ما مجموعه 677,43 مليون درهم، و796,78 مليون درهم، و892,21^(*) مليون درهم، وذلك دون احتساب الرصيد المرحل.
- أما فيما يخص النفقات المنجزة في هذا الحساب فقد بلغت سنة 2019 حوالي 7,3 مليون درهم، مقابل 8,24 مليون درهم سنة 2018، وتخص أساسا النفقات المتعلقة بالتسديدات والتخفيضات والارجاعات الضريبية.
- وقد بلغت نفقات هذا الحساب خلال سنة 2020، ما مجموعه 1.003,32 مليون درهم، منها مبلغ 1.000 مليون درهم تم تحويله للميزانية العامة، وهو ما يمثل مساهمة الجهات في الحساب المرصد لأموال خصوصية المسمى "الصندوق الخاص بتدبير جائحة فيروس كورونا" كوفيد-19^(*).

4.1.2. صندوق التأهيل الاجتماعي

أحدث "صندوق التأهيل الاجتماعي" بمقتضى قانون المالية لسنة 2016 تطبيقا لدستور 2011 ولمقتضيات المادة 229 من القانون التنظيمي رقم 111.14 المتعلق بالجهات، وذلك بهدف سد العجز الملاحظ في بعض الجهات في مجالات التنمية البشرية والبنيات التحتية الأساسية والتجهيزات المختلفة.

وتتكون أهم موارد هذا الحساب من:

- المبالغ المدفوعة من الميزانية العامة؛
- المبالغ المدفوعة من طرف الجماعات الترابية والمؤسسات والمقاولات العمومية لإنجاز عمليات التأهيل الاجتماعي للجهات؛
- المساهمات المختلفة.
- مداخيل مختلفة؛
- الهبات والوصايا.

(*) - كما يتضح من كشف الرصيد المرحل المصادق عليه من طرف الخازن الوزاري المعني بتاريخ 2021/05/24.

أما فيما يتعلق بالنفقات فتخص أساسا:

- النفقات المتعلقة بالتزويد بالماء الصالح للشرب والكهرباء؛
- النفقات المتعلقة بالقضاء على السكن غير اللائق؛
- النفقات المتعلقة ببرامج الصحة؛
- النفقات المتعلقة ببرامج التربية؛
- النفقات المتعلقة بإنجاز شبكات الطرق والمواصلات؛
- المبالغ المدفوعة إلى الميزانية العامة.

ويتم توزيع موارد هذا الحساب على الجهات وفق المعايير التالية:

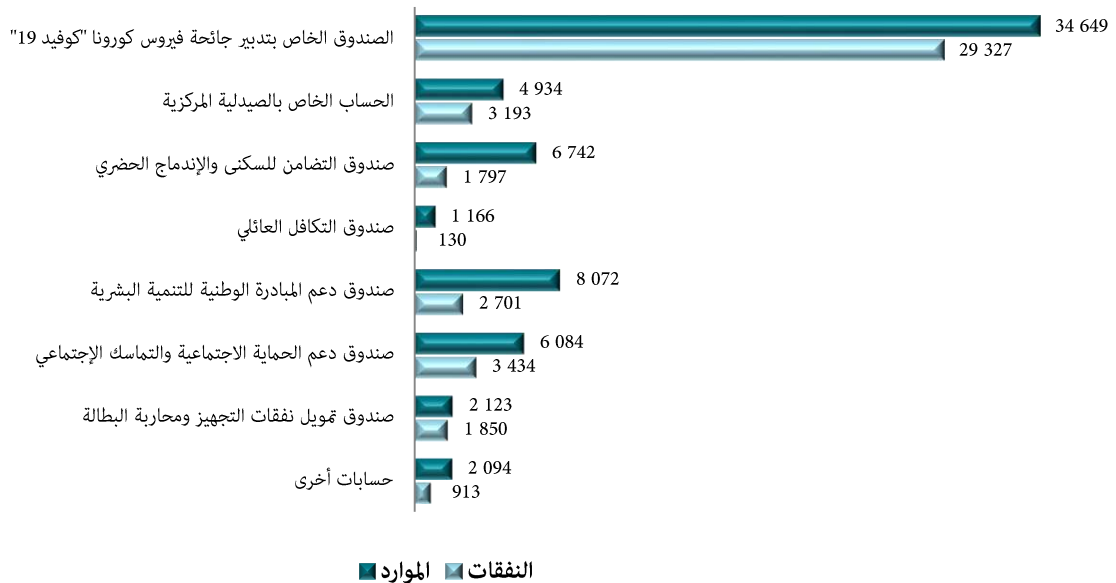
- الناتج الداخلي الخام للفرد؛
- عدد السكان بالعالم القروي؛
- حجم الاستثمارات العمومية المنجزة بالجهة؛
- نسبة الهشاشة بالجهة؛
- طبيعة المشاريع المراد تمويلها.

وقد استفاد هذا الحساب خلال الفترة 2018-2020، من تحويل سنوي قدره 10 ملايين درهم برسم مساهمة الميزانية العامة.

الفصل الثاني: التنمية البشرية والاجتماعية

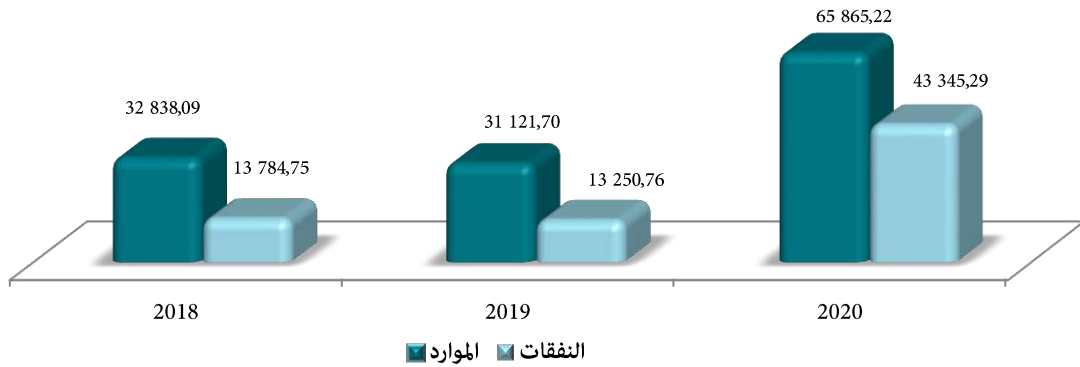
يمكن تقديم الموارد والنفقات المنجزة من طرف الحسابات المتدخلة في مجال التنمية البشرية والاجتماعية برسم الفترة 2018-2020 كما يلي:

حصّة الموارد(*) المنجزة من طرف الحسابات المرصدة لأموال
خصوصية التي تهتم مجال التنمية البشرية والاجتماعية برسم سنة 2020 (بملايين الدراهم)



(*) بما في ذلك الرصيد المرسل

تطور موارد(*) ونفقات الحسابات المرصدة لأموال خصوصية المتدخلة في مجال التنمية البشرية والاجتماعية خلال الفترة 2018-2020 (بملايين الدراهم)



(*) بما في ذلك الرصيد المرحل

1.2.2. صندوق دعم المبادرة الوطنية للتنمية البشرية

تتكون المرحلة الثالثة من المبادرة الوطنية للتنمية البشرية (2019-2023) من أربعة برامج، بغلاف مالي إجمالي يقدر ب 18 مليار درهم موزع كالتالي:

- برنامج تدارك الخصاص على مستوى البنيات التحتية والخدمات الاجتماعية الأساسية؛
- برنامج مواكبة الأشخاص في وضعية هشاشة؛
- برنامج تحسين الدخل والإدماج الاقتصادي للشباب؛
- برنامج الدعم الموجه للتنمية البشرية للأجيال الصاعدة.

سجلت موارد ونفقات صندوق دعم المبادرة الوطنية للتنمية البشرية خلال الفترة 2018-2020 التطور التالي:

تطور موارد(*) ونفقات الصندوق خلال الفترة 2018-2020 (بملايين الدراهم)



(*) بما في ذلك الرصيد المرحل

◀ الإنجازات المالية لصندوق دعم المبادرة الوطنية للتنمية البشرية خلال الفترة 2018-2020

يبين الجدول اسفله تتكون الاعتمادات المفوضة مع توضيح الاعتمادات الممنوحة والاعتمادات المرحلة وكذا مبالغ الالتزامات والأداءات خلال الفترة المذكورة:

(بملايين الدراهم)

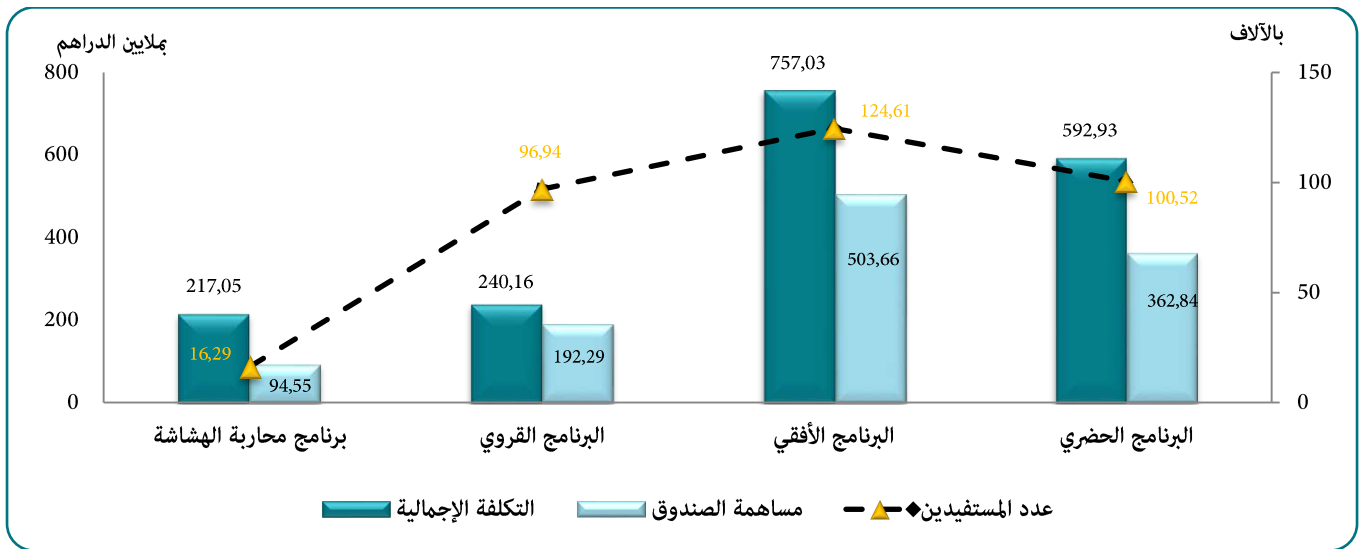
السنة	الاعتمادات الممنوحة	الاعتمادات المرحلة	مجموع الاعتمادات	الالتزامات	نسبة الالتزام	الأداءات	نسبة الأداء
2018	5.237,61	2.687,20	7.924,81	7.184,24	%91	3.982,04	%50
2019	3.133,60	3.175,56	6.309,16	5.714,10	%91	3.226,50	%51
2020	3.437,06	2.464	5.901,06	5.239,06	%89	2.701,04	%46

حصيلة البرامج والعمليات الممولة والمنجزة برسم الفترة 2018-2020

• الإنجازات برسم سنة 2018

يمكن تقديم حصيلة إنجازات المرحلة الثالثة المبادرة الوطنية للتنمية البشرية حسب البرنامج خلال سنة 2018 كما يلي:

توزيع إنجازات المبادرة الوطنية للتنمية البشرية حسب البرنامج خلال سنة 2018



• الإنجازات برسم سنة 2019

1- برنامج تدارك الخصاص على مستوى البنيات التحتية والخدمات الأساسية الاجتماعية

في إطار تفعيل برنامج الحد من الفوارق الترابية والمجالية في الشق المتعلق بمساهمة المبادرة الوطنية للتنمية البشرية، تم خلال سنة 2019 إنجاز 539 مشروعا، بتكلفة إجمالية بلغت 712,55 مليون درهم. لفائدة ساكنة تقدر ب 1,32 مليون مستفيد .

وتتوزع هذه المشاريع حسب مجال التدخل كما يلي:

مجال التدخل	العدد	اعتمادات المبادرة (بملايين الدراهم)	عدد الساكنة المستهدفة
التزويد بالماء الصالح للشرب	85	86.21	77 905
فك العزلة عن العالم القروي	98	331.60	222 137
تشجيع التمدرس	166	167.14	71 356
تعميم الكهرباء القروية	76	61.49	16 365
الصحة	114	66.10	932 942
المجموع	539	712.55	1 320 705

2- مواكبة الأشخاص في وضعية هشاشة

في هذا الإطار تمت برمجة 975 مشروعا وعملية برسم سنة 2019، موزعة حسب محاور التدخل كما يلي:

محاوَر التدخُل	عدد التدخُلَات	الاعتمادات مليون درهم
بناء وتجهيز مراكز الاستقبال	432	343,97
الدراسات والأبحاث	18	7,70
تكوين وتعزيز قدرات التسيير	24	4,62
صيانة مراكز الاستقبال	100	50,59
إعانات للجمعيات برسم المساهمة في تسيير مراكز الاستقبال	401	77,38
المجموع	975	484,26

3- تحسين الدخل والإدماج الاقتصادي للشباب

- محور تحسين الدخل

تم خلال سنة 2019 برمجة 536 مشروع مدرا للدخل على مستوى 49 إقليم وعمالة لفائدة 3.471 مستفيد، وقد بلغت الكلفة الاجمالية لهذا البرنامج 218 مليون درهم، ساهمت المبادرة الوطنية للتنمية البشرية ب 130 مليون درهم. وقد استحوذت 3 جهات على أكثر من 50% من الاعتمادات المخصصة لهذا البرنامج، وهي جهة طنجة تطوان الحسيمة، وجهة بني ملال خنيفرة، والجهة الشرقية.

- منصات الشباب

منصات الشباب هي فضاءات للابتكار الاجتماعي تم احداثها على مستوى كافة العمالات والأقاليم، لاستقبال الشباب الباحثين عن الشغل. وتم تخصيص هذه الفضاءات بشكل أساسي للاستماع والتوجيه والمواكبة، وتتوفر على أماكن عمل مشتركة (مساحات عمل مشتركة)، توفر للشباب الولوج إلى المعلومة والشبكات، وكذا العديد من الفرص المرتبطة بالتشغيل ودعم المقاولات، وقد تمت برمجة قرابة 70 منصة للشباب سنة 2019 بميزانية إجمالية بلغت 89,5 مليون درهم، ساهمت المبادرة الوطنية للتنمية البشرية في هذا البرنامج ب 75 مليون درهم.

- مشروع الإدماج الاقتصادي للشباب بشراكة مع البنك الدولي بجهة مراكش آسفي

يهدف مشروع دعم الإدماج الاقتصادي للشباب والذي رصد له غلاف مالي يقدر ب 540 مليون درهم إلى إيجاد حلول متكاملة بهدف تحسين فرص الشغل وإنشاء المقاولات لدى الشباب بجهة مراكش-آسفي، وذلك بالاعتماد على برامج تتماشى مع متطلبات سوق الشغل والشراكات بين مختلف الفاعلين الاقتصاديين.

4- برنامج الدعم الموجه للتنمية البشرية للأجيال الصاعدة

تمكنت المبادرة الوطنية للتنمية البشرية، في إطار برنامج الدعم الموجه للتنمية البشرية للأجيال الصاعدة وخاصة في المحور المتعلق بدعم التمدرس في الوسط القروي من إنجاز 1.213 وحدة للتعليم الأولي في الوسط القروي وتهيئة تهيئة بنايات متواجدة بالدواوير التي لا تتوفر على وحدات التعليم الاولي بغلاف مالي ناهز 252 مليون درهم.

وقد استفاد من هذه الوحدات المجانية أكثر من 31.820 تلميذ وتلميذة، إضافة إلى خلق 1.788 منصب شغل لفائدة المرربات والمربيين.

• الإنجازات المالية للمبادرة الوطنية للتنمية البشرية برسم سنة 2020

1- برنامج تدارك الخصائص على مستوى البنيات التحتية والخدمات الأساسية في المناطق الأقل تجهيزا

في إطار تفعيل هذا البرنامج برسم سنة 2020، في الشق المتعلق بمساهمة المبادرة الوطنية في برنامج تقليص الفوارق المجالية والاجتماعية، فقد تمت برمجة ما يروم 518 مشروعا ونشاطا على الصعيد الوطني، بغلاف مالي ناهز 649,70 مليون درهم.

وتتوزع هذه المشاريع حسب الجهات ومحاور التدخل كما يلي:

عدد الساكنة المستهدفة	اعتمادات المبادرة (بملايين الدراهم)	عدد المشاريع / الأنشطة	مجال ومحاور التدخل
69 250	107,50	133	التزود بالماء الصالح للشرب
246 843	310,33	81	فك العزلة عن العالم القروي
65 684	135,58	118	تشجيع التمدرس
14 751	40,70	79	الكهربة القروية
700 166	55,60	107	الصحة
1 096 694	649,70	518	المجموع

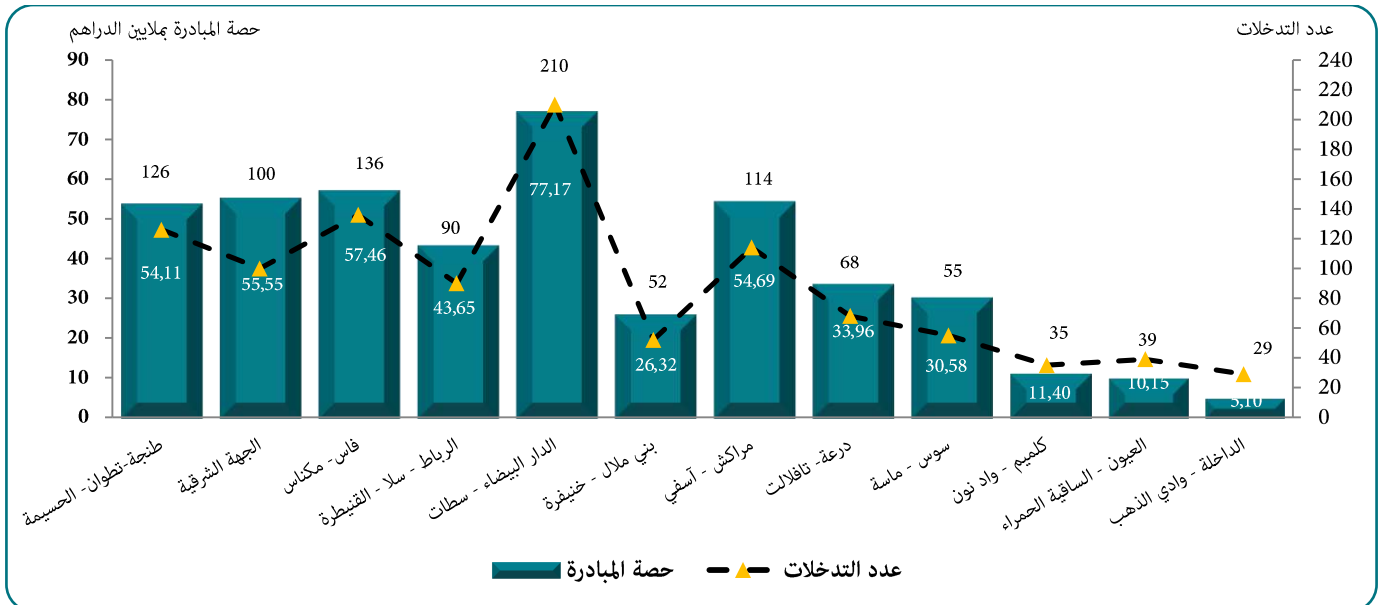
2- مواكبة الأشخاص في وضعية هشاشة

في إطار تفعيل برنامج مواكبة الأشخاص في وضعية هشاشة برسم سنة 2020، تمت برمجة ما يروم 1.054 مشروعا ونشاطا، وتتوزع هذه المشاريع حسب محاور التدخل كما يلي:

محاور التدخل	عدد المشاريع / الأنشطة	الاعتمادات بمليون درهم
بناء وتجهيز مراكز الاستقبال	397	266,65
الدراسات والأبحاث	4	3,36
تكوين وتأهيل الأطر العاملة بالمراكز	8	1,85
صيانة مراكز الاستقبال	123	57,80
تدبير وتسيير مراكز الإستقبال	522	130,49
المجموع	1.054	460,15

تتوزع المشاريع والعمليات المنجزة في إطار برنامج مواكبة الاشخاص في وضعية هشاشة كما يلي:

توزيع المشاريع والعمليات المنجزة في إطار برنامج مواكبة الاشخاص
في وضعية هشاشة برسم سنة 2020



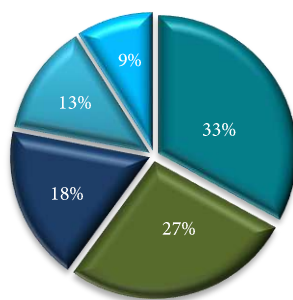
3- تحسين الدخل والإدماج الاقتصادي للشباب:

- محور تحسين الدخل

تم خلال سنة 2020 إطلاق مجموعة من الدراسات حول سلاسل القيمة، ونتيجة لهذه الدراسات تم إطلاق 20 طلب مشاريع أفكار على مستوى 20 عمالة/إقليم تنتمي إلى 8 جهات، منها (جهة الدار البيضاء-سطات، طنجة-تطوان-الحسيمة، سوس ماسة، الجهة الشرقية، فاس-مكناس). وقد أتاح ذلك تنفيذ 260 مشروعاً مدراً للدخل لفائدة 3.064 مستفيداً، بكلفة إجمالية تصل إلى 64,4 مليون درهم، منها 28 مليون درهم تمثل حصة المبادرة الوطنية للتنمية البشرية المقدره.

وتتوزع هذه المشاريع حسب القطاعات كما يلي:

توزيع المشاريع حسب القطاعات



- دعم المقاولة لدى الشباب

خلال سنة 2020، تم انجاز 723 مشروعاً لفائدة 969 مستفيداً ومستفيدة، والتي وفرت حوالي 3.244 فرصة عمل. وقد بلغت التكلفة الإجمالية لهذه المشاريع 135 مليون درهم، تمثل حصة المبادرة الوطنية للتنمية البشرية فيها 71 مليون درهم. وعلى المستوى الوطني تدرج 34% من المشاريع المنجزة بقطاع الخدمات (248 مشروع)، و23% بقطاع الصناعة التقليدية (165 مشروع)، و12% تهم المشاريع المرتبطة بالصناعة والصناعات الصغيرة (84 مشروع).

- مشروع الإدماج الاقتصادي للشباب بشراكة مع البنك الدولي بجهة مراكش آسفي

خلال سنة 2020، تم انجاز 329 مشروعاً لفائدة 379 مستفيداً ومستفيدة في إطار مشروع الإدماج الاقتصادي للشباب بشراكة مع البنك الدولي بجهة مراكش آسفي. وبلغت التكلفة الإجمالية لهذه المشاريع 66 مليون درهم، بما في ذلك حصة المبادرة الوطنية للتنمية البشرية التي تقدر بـ 33 مليون درهم، وحصة حاملي المشاريع 32 مليون درهم، و8,43 مليون درهم كمساهمات أخرى، (برنامج انطلاقة، الشركة الوطنية للضمان وتمويل المقاولة، الجمعيات، وبرامج أخرى...).

4- برنامج الدعم الموجه للتنمية البشرية للأجيال الصاعدة

بالنسبة لهذا البرنامج، لاسيما محور دعم التعليم الأولي بالوسط القروي، تم خلال سنة 2020 برمجة 2.033 وحدة، بغلاف مالي قدره 523,5 مليون درهم. وتظهر حصيلة الانجازات المسجلة خلال سنة 2020 العناصر التالية:

- افتتاح 556 وحدة للتعليم الأولي؛

- تشغيل 630 مربي ومربية؛

- افتتاح 1.769 وحدة للتعليم الأولي، استقبلت 41.267 طفلاً، وشغلت 2.418 مربي/مربية.

- الإنجازات المالية للمبادرة الوطنية للتنمية البشرية إلى غاية نهاية أبريل 2021

تتوزع الاعتمادات المرصودة ونسبة الإنجاز (نسبة الالتزام ونسبة الأداء) حسب البرنامج على النحو التالي:

(بملايين الدراهم)

البرنامج	الاعتمادات المفوضة	الأرصدة المرحلة	الاعتمادات المتوفرة	الالتزامات	نسبة الالتزام	الاداءات	نسبة الاداء
تدارك الخصاص على مستوى البنيات التحتية والخدمات الأساسية بالمجالات الترابية الأقل تجهيزا	95,50	1.147,16	1.242,65	1.169,10	%94,1	25,26	%2
مواكبة الأشخاص في وضعية هشاشة	473,45	374,44	847,89	388,77	%45,9	11,83	%1,4
تحسين الدخل والإدماج الاقتصادي للشباب	739,13	452,43	1.191,56	444	%37,3	11,90	%1
برنامج الدعم الموجه للتنمية البشرية للأجيال الصاعدة	1.198,43	473,79	1.672,22	506,32	%30,3	44,36	%2,7
تنفيذ المبادرة الوطنية للتنمية البشرية	122,58	21,59	144,17	23,40	%16,2	0,73	%0,5
المجموع	2.629,09	2.469,40	5.098,49	2.531,59	%49,7	94,08	%1,8

- النفقات المتوقعة للبرامج لسنتي 2021-2023

تتوزع الإعتمادات برسم الفترة 2021-2023 حسب البرامج على النحو التالي:

(بملايين الدراهم)

البرنامج	2022	2023
تدارك الخصاص على مستوى البنيات التحتية و الخدمات الأساسية بالمجالات الترابية الأقل تجهيزا	510,57	415,85
مواكبة الأشخاص في وضعية هشاشة	500	500
تحسين الدخل و الإدماج الاقتصادي للشباب	726,67	726,67
برنامج الدعم الموجه للتنمية البشرية للأجيال الصاعدة	1.209,54	1.209,54
تنفيذ المبادرة الوطنية للتنمية البشرية	122,58	122,58
المجموع	3.069,36	2.974,65

2.2.2. صندوق التضامن للسكنى والاندماج الحضري

سجلت الموارد المنجزة من طرف هذا الصندوق خلال الفترة 2018-2020، ارتفاعا بمعدل متوسط سنوي بلغ 7,19%، مقابل انخفاض سنوي متوسط للنفقات بمعدل بلغ 4,85%.

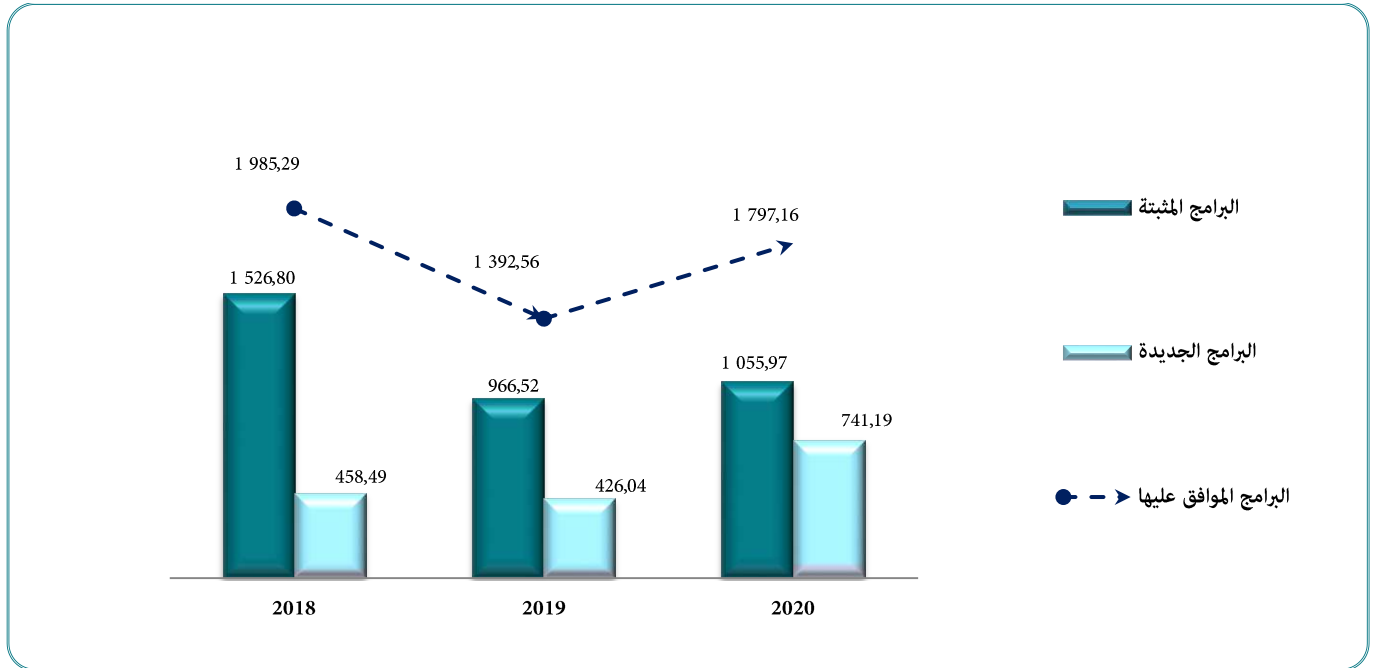
تطور موارد(*) ونفقات صندوق التضامن للسكنى والاندماج الحضري خلال الفترة 2018-2020 (بملايين درهم)



(*) بما في ذلك الرصيد المرحل

وتبين الرسوم البيانية التالية تطور مساهمة صندوق التضامن للسكنى والاندماج الحضري في برامج محاربة السكن غير اللائق برسم الفترة 2018-2020:

مساهمة صندوق التضامن للسكنى والاندماج الحضري
في برامج محاربة السكن غير اللائق



ويبرز الجدول أسفله عدد المشاريع الممولة من طرف الصندوق ومبلغ المساهمة حسب مجال التدخل:

(بملايين الدراهم)

المساهمة الاجمالية برسم 2021 وما بعد	النفقات المسددة الى متم 2020	إعانة الصندوق	عدد العمليات	البرامج
2.476,48	5.440,31	7.916,79	302	التأهيل الحضري وإعادة هيكلة الأحياء الناقصة التجهيز
2.075,52	3.230,43	5.305,95	81	مدن بدون صفيح
763,82	961,39	1.725,21	48	المباني الآيلة للسقوط
4.843,01	4.412,88	9.255,89	110	سياسة المدينة
93,62	369,19	462,81	23	الأنسجة العتيقة
3,31	46,92	50,23	3	البرنامج الاستعجالي
19,20	32,40	51,60	7	الدراسات
210,33	1.708,96	1.919,29	4	الأقاليم الجنوبية
13,86	29,45	43,31	10	المناطق ذات التهيئة المتدرجة
200	400	600	1	الدفاع الوطني
274,45	275,55	550	3	تسبيقات التهيئة العقارية
10.973,60	16.907,48	27.881,08	592	المجموع

3.2.2. صندوق دعم أسعار بعض المواد الغذائية

عرفت موارد ونفقات صندوق دعم أسعار بعض المواد الغذائية خلال الفترة 2018-2020 انخفاضا بمعدل متوسط سنوي بلغ على التوالي 7,06% و 6,36%.

تطور موارد(*) ونفقات صندوق دعم أسعار بعض المواد الغذائية
خلال الفترة 2018-2020 (بملايين الدراهم)

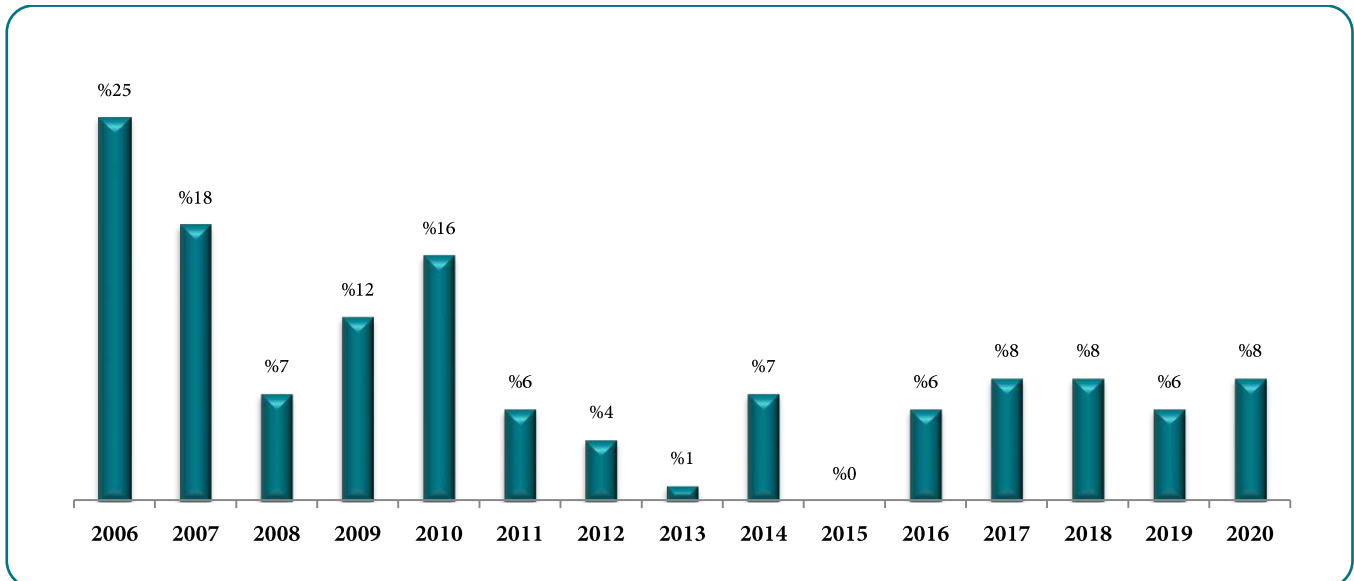


(*) بما في ذلك الرصيد المرحل

بلغت الموارد المتراكمة خلال سنة 2020، ما قدره 617,43 مليون درهم، مقابل 669,54 مليون درهم سنة 2019، ويعزى هذا الانخفاض أساسا إلى:

- وقف استيفاء الرسوم الجمركية على القمح اللين طيلة سنة 2020؛
 - ارتفاع الواردات من السكر الخام التي بلغت 641 ألف طن سنة 2020، مقابل 614 ألف طن سنة 2019 وذلك لتعويض انخفاض الإنتاج الوطني الذي بلغ 500 ألف طن سنة 2020 مقابل 600 ألف طن سنة 2019، وذلك بانخفاض قدره 17%.
- وتراجعت مساهمة الصندوق في دعم أسعار المواد الغذائية سنة 2020 إلى أقل من 8%، مقابل 25% سنة 2006، كما هو مبين في الرسم البياني التالي:

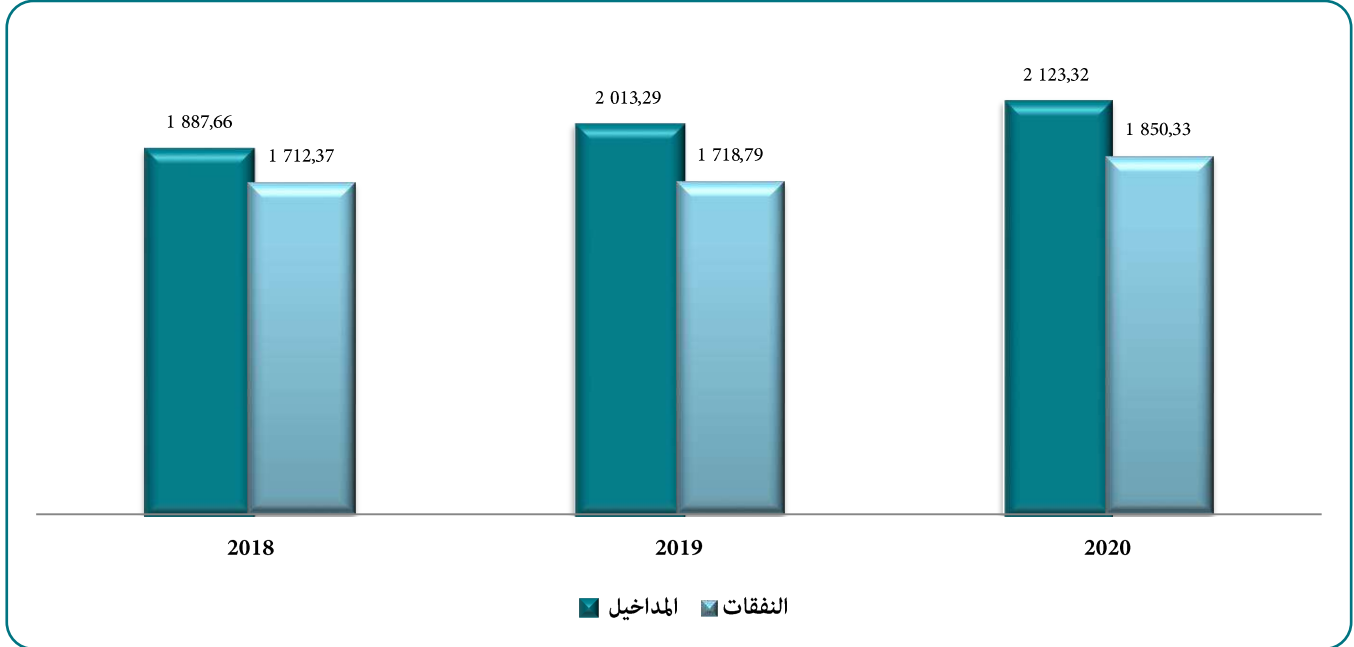
نسبة مساهمة الصندوق في تمويل نفقات المقاصة
خلال الفترة 2006-2020 (%)



4.2.2. تمويل نفقات التجهيز ومحاربة البطالة (الإنعاش الوطني)

يوضح المبيان التالي تطور المداخيل والنفقات المنجزة من طرف هذا الحساب خلال الفترة 2018-2020:

تطور المداخيل(*) والنفقات المنجزة خلال الفترة 2018-2020
(بملايين الدراهم)



(*) بما في ذلك الرصيد المرحل

وتتوزع المبرمجة في إطار هذا الحساب برسم الفترة 2018-2020، حسب صنف البرامج، كما يلي:

(بملايين الدراهم)

2020	2019	2018	البرامج
889,45	744,54	765,61	برنامج التجهيز
822,22	814,85	823,17	برنامج تنمية الأقاليم الصحراوية
162,41	152,34	149,53	أوراش الجماعات الترابية
0,63	0,22	1,92	نفقات التتبع والمراقبة
1.874,71	1.711,95	1.740,22	المجموع

بلغ عدد أيام العمل التي يوفرها الإنعاش الوطني خلال سنة 2020 ما مجموعه 3.334.712 ويتطلب تمويل العمليات المبرمجة برسم السنة المالية 2021 تعبئة غلاف مالي يقدر ب 1.724,27 مليون درهم، موزعا حسب صنف البرنامج كالتالي:

- أوراش تنمية الأقاليم الجنوبية : 823,25 مليون درهم؛
- برامج التجهيز : 686,52 مليون درهم؛
- أوراش الجماعات الترابية : 162,00 مليون درهم؛
- نفقات التتبع والمراقبة : 1,00 مليون درهم.

5.2.2. الحساب الخاص بالصيدلية المركزية

يوضح المبيان التالي تطور موارد ونفقات الحساب الخاص بالصيدلية المركزية، خلال الفترة 2018-2020:

تطور موارد (*) ونفقات الحساب الخاص بالصيدلية المركزية
خلال الفترة 2018-2020 (بملايين الدراهم)



(*) بما فيها الرصيد المرحل.

تتوزع الموارد المنجزة في إطار هذا الحساب برسم سنة 2020 حسب مصدر المورد على النحو التالي:

الحصة في المجموع	المبلغ (مليون درهم)	المصدر
48,1%	1.600	تحويل من الميزانية العامة (فيروس كورونا)
26,2%	870	تحويل من الميزانية العامة
16,9%	560	تحويل من الميزانية العامة (صندوق دعم التماسك الاجتماعي)
7,1%	235	مساهمة الجماعات برسم برنامج "راميد"
1,5%	50	تحويل من الميزانية العامة (الوكالة الوطنية للتأمين الصحي)
0,2%	8	موارد مختلفة
100%	3.323	المجموع

وتجدر الإشارة إلى أن الحصة الأكبر من اعتمادات الحساب الخاص بالصيدلية المركزية يتم تخصيصها لقسم التموين بوزارة الصحة كما يبين ذلك الجدول التالي:

(بملايين الدراهم)

2020	2019	2018		
3.219,14	1.859,24	1.750,58	اعتمادات الحساب الخاص بالصيدلية المركزية	
(%99,80) 3.213,67	(%99,39) 1.847,88	(%90,35) 1.581,66	الاعتمادات الملتزم بها من طرف الحساب (مع نسبة الإلتزام)	
1.490,10	1.439,99	1.225,79	المبلغ	مجموع الاعتمادات المخولة لقسم التموين
46,36%	77,93%	77,50%	ب (%)	
1.223,37	41,30	41,18	المبلغ	مجموع الاعتمادات المخولة للآمرين بالصرف المركزيين
38,06%	2,23%	2,60%	ب (%)	
500,20	366,59	314,69	المبلغ	مجموع الاعتمادات الملتزم بها من طرف الأمر بالصرف المفوض
15,58%	19,84%	19,84%	ب (%)	

● إنجازات الحساب الخاص بالصيدلية المركزية برسم سنة 2020.

يبين الجدول أدناه الاعتمادات الممنوحة لشراء المواد الصيدلانية لفائدة مؤسسات الرعاية الصحية الأولية برسم سنة 2020 موزعة حسب الجهات:

الجهة	المبلغ (ملايين الدراهم)	الحصة (%)
الدار البيضاء - سطات	60	16%
فاس - مكناس	60	16%
مراكش - آسفي	51	13%
الرباط - سلا - القنيطرة	43	11%
الجهة الشرقية	35	9%
طنجة - تطوان - الحسيمة	32,6	8%
بني ملال - خنيفرة	30	8%
سوس - ماسة	28	7%
درعة - تافالالت	21,50	6%
كلميم - واد نون	13,60	4%
العيون - الساقية الحمراء	8,50	2%
الداخلة - وادي الذهب	2,35	1%
المجموع	385,55	100%

تتوزع الاعتمادات الممنوحة حسب الجهات لشراء المستلزمات الطبية المتعلقة بتصفية الكلي برسم سنة 2020 كما يلي:

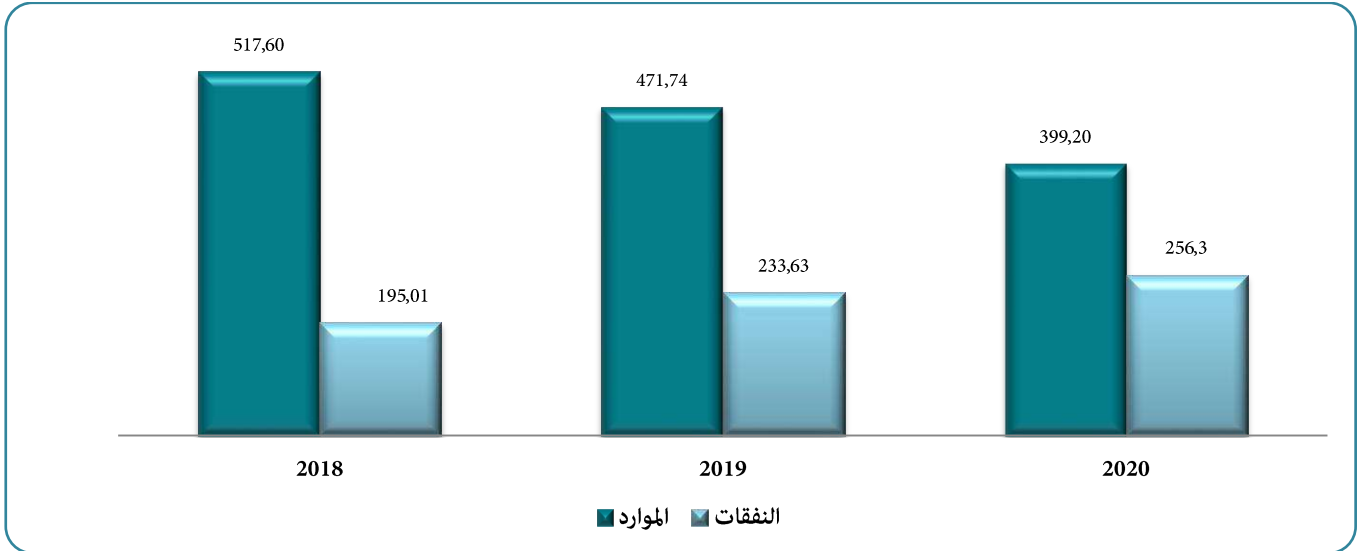
(ملايين الدراهم)

الجهة	المبلغ (ملايين الدراهم)	الحصة (%)
الدار البيضاء - سطات	70,28	26%
الرباط - سلا - القنيطرة	48,32	18%
فاس - مكناس	43,91	16%
مراكش - آسفي	29,76	11%
الجهة الشرقية	25,13	9%
طنجة - تطوان - الحسيمة	21,40	8%
بني ملال - خنيفرة	15,90	6%
سوس - ماسة	12,50	5%
درعة - تافالالت	2,27	1%
المجموع	269,47	100%

6.2.2. الصندوق الخاص بإنعاش ودعم الوقاية المدنية

سجلت موارد هذا الصندوق انخفاضا سنويا متوسطا يقدر ب 12,18% برسم الفترة 2018- 2020، في حين سجلت النفقات المنجزة خلال نفس الفترة، ارتفاعا بمعدل سنوي يساوي 14,64%.

تطور موارد (*) ونفقات الصندوق الخاص بإنعاش ودعم الوقاية المدنية خلال الفترة 2018-2020 (بملايين الدراهم)

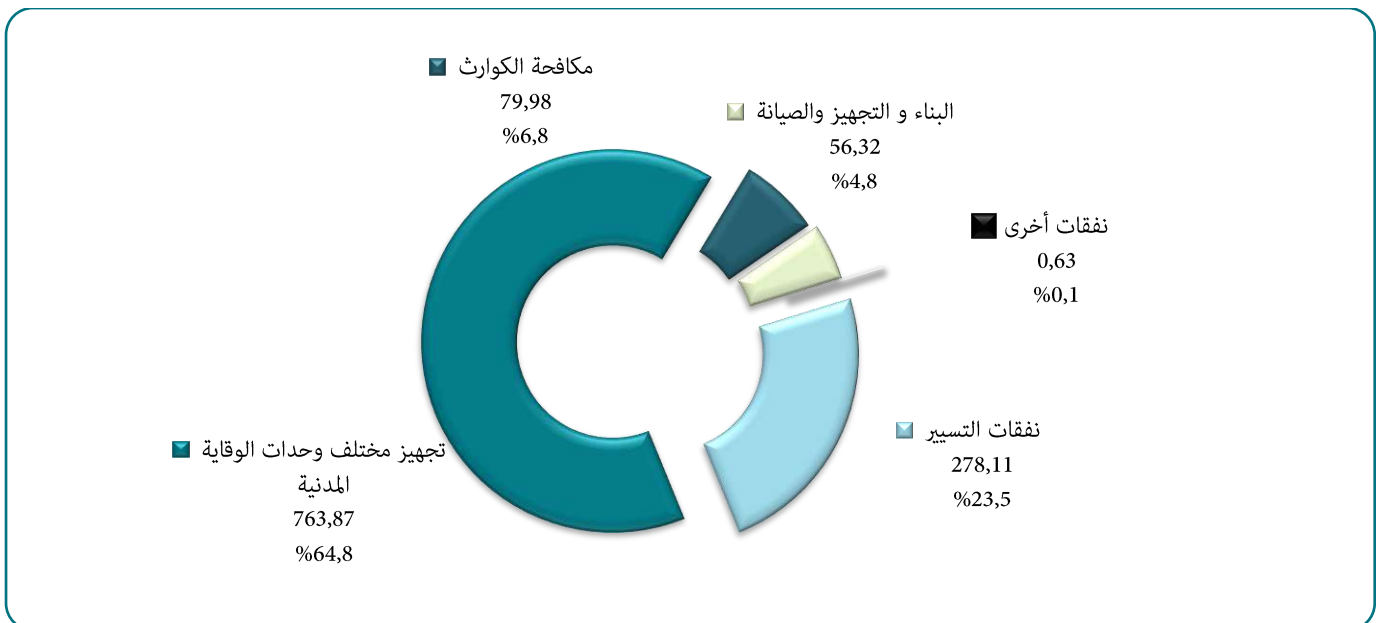


(*) بما في ذلك الرصيد المرحل

بلغت التكلفة الإجمالية لأهم المشاريع المنجزة من طرف الوقاية المدنية خلال الفترة 2018- 2020 في إطار هذا الحساب حوالي 1,17مليار درهم. وقد خصصت 69,6% منها أساسا للنفقات المخصصة للبناء والتجهيز، ونسبة 23,5% لنفقات التسيير، وخاصة أداء التعويضات عن ساعات العمل الليلي لفائدة فرق المداومة بمختلف مراكز الوقاية المدنية.

ويمكن توزيع التكلفة الإجمالية لهذه العمليات كما يلي:

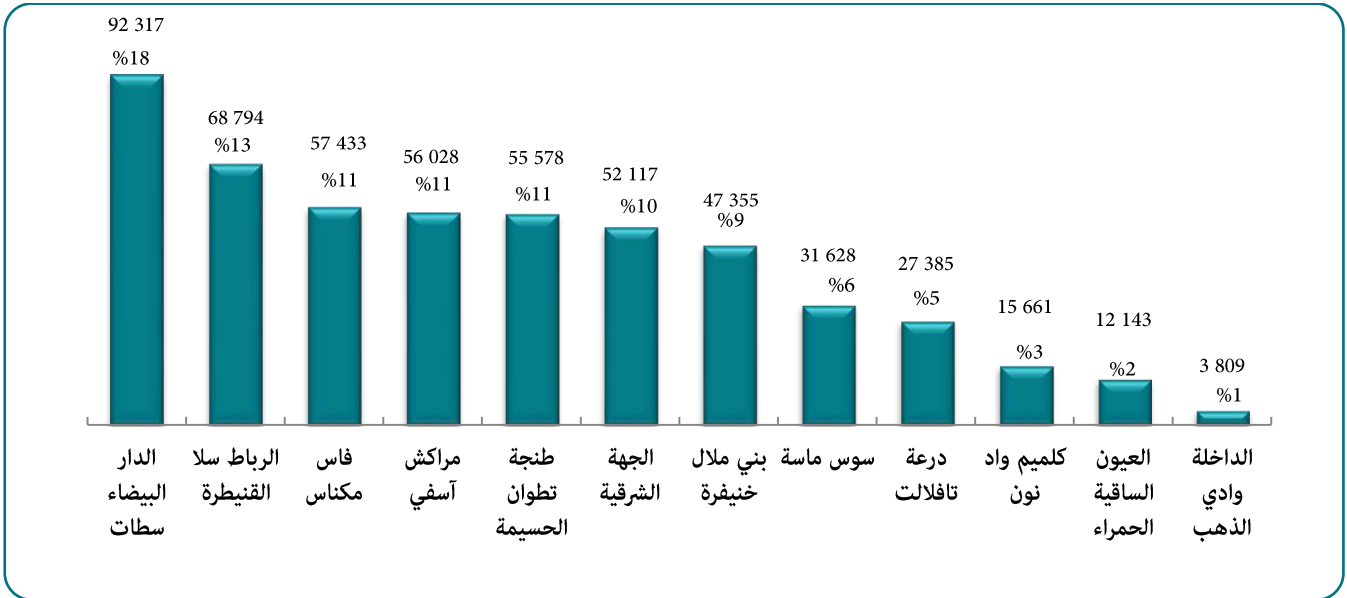
أهم إنجازات الصندوق خلال الفترة 2018-2020 (بملايين الدراهم)



تجب الإشارة في هذا الإطار أن التعويضات عن ساعات العمل الليلي ومصاريف التغذية عرفت تطورا كبيرا خلال السنوات الأخيرة نظرا لتطور عدد عناصر الوقاية المدنية حيث ارتفع العدد من 4.932 سنة 2004 إلى 9.243 سنة 2021 أي بنسبة تطور بلغت حوالي 87%.

وبرسم سنة 2020، سجلت مصالح الوقاية المدنية حوالي 520.248 تدخلا، أي بوتيرة يومية ناهزت 1.425 تدخلا. وتتوزع تدخلات الوقاية المدنية حسب الجهات كما يلي:

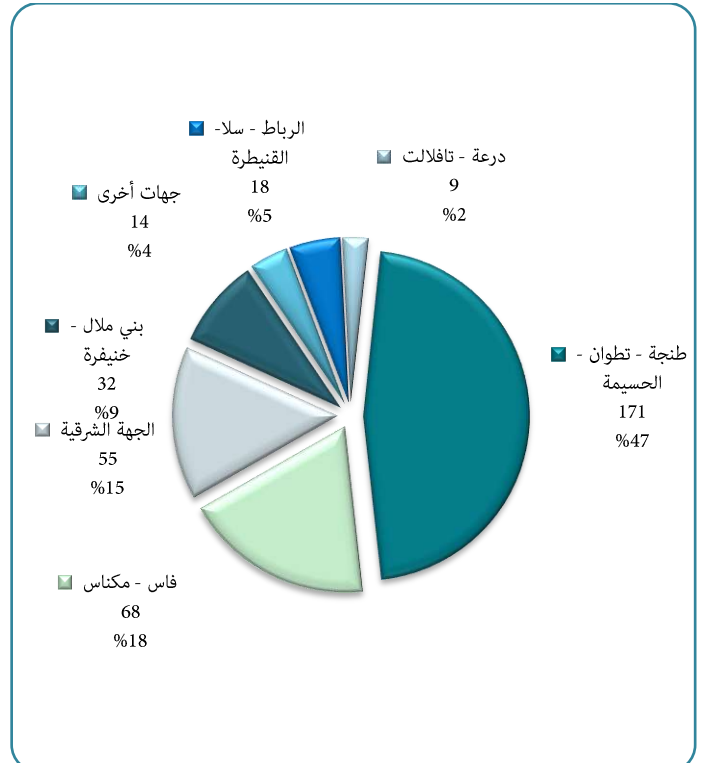
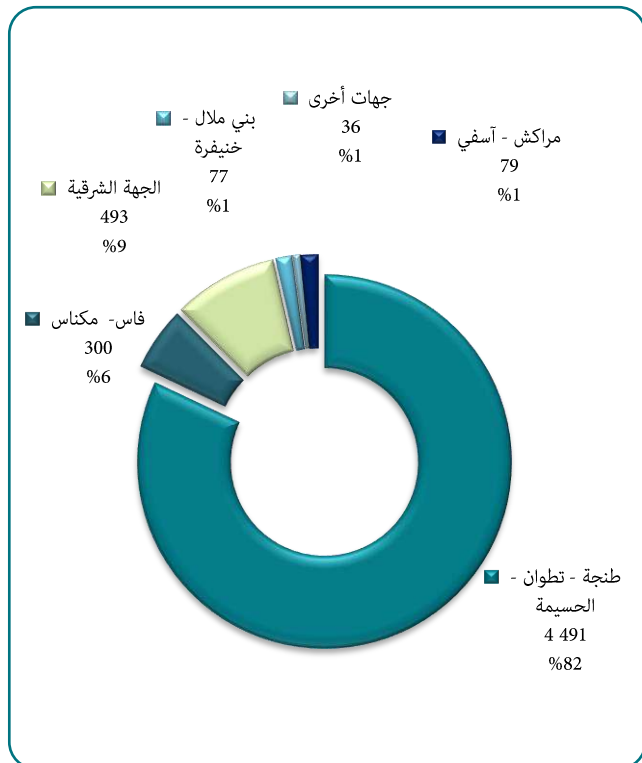
توزيع تدخلات الوقاية المدنية حسب الجهات برسم سنة 2020



سجلت مصالح الوقاية المدنية خلال سنة 2020، حوالي 367 حريقا غابويا، أدى إلى إتلاف 5.476 هكتار من الغابات. وقد سجلت جهة طنجة-تطوان-الحسيمة أكبر عدد من هذه الحرائق، بنسبة 47%، أي 4.491 هكتار من المساحة المتضررة.

المساحة المتضررة من الحرائق (بالهكتار)

عدد الحرائق



وترتكز أهم العمليات المنجزة برسم سنة 2020 وتلك المبرمجة لسنة 2021 والتي تبلغ كلفتها الاجمالية على التوالي 414,54 مليون درهم و200 مليون درهم كما يلي:

(بملايين الدراهم)

2021	2020	العمليات
93,38	288,49	تجهيز الوقاية المدنية
67,42	81,27	تسيير الوقاية المدنية
24,80	26,87	مكافحة الكوارث
14,40	17,89	بناء وتجديد وإعادة تهيئة بنايات الوقاية المدنية
-	0,02	نفقات أخرى
200,00	414,54	المجموع

من جهة أخرى، وأخذا بعين الاعتبار زيادة الطلب على خدمات مصالح الوقاية المدنية على مستوى التراب الوطني، فإن أهم المشاريع المبرمجة في إطار هذا الحساب لسنوات 2022 و2023 و2024 تركز على بناء وتجهيز المستودعات الجهوية لتخزين معدات الإنقاذ وإيواء المنكوبين، وشراء سيارات الإسعاف، وشاحنات مكافحة الحريق، وألبسة الوقاية والتدخل لفرق الإنقاذ.

وتقدر تكلفة المشاريع المبرمجة برسم هذه السنوات حوالي 600 مليون درهم تتوزع على الشكل التالي:

(بملايين الدراهم)

2024	2023	2022	نوعية العمليات المبرمجة
92	81	81	تجهيز الوقاية المدنية
66	70	75	تسيير الوقاية المدنية
29	36	31	مكافحة الكوارث
13	13	13	بناء وتجديد وإعادة تهيئة بنايات الوقاية المدنية
200	200	200	المجموع

7.2.2. الصندوق الوطني للعمل الثقافي

سجلت الموارد والنفقات المنجزة في إطار هذا الصندوق برسم الفترة 2018-2020، ارتفاعا سنويا متوسطا بلغ على التوالي 10,23% و19,27%.

تطور موارد(*) ونفقات الصندوق الوطني للعمل الثقافي
برسم الفترة 2018-2020 (بملايين الدراهم)



(*) بما في ذلك الرصيد المرسل

بلغت تحويلات الميزانية العامة للصندوق الوطني للعمل الثقافي خلال الفترة 2018-2020 حوالي 368,54 مليون درهم. وقد واصل الصندوق خلال هذه الفترة تمويل المهرجانات الموسمية المنتظمة، والمساهمة في ترميم وصيانة المعالم التاريخية، وأشغال تهيئة وتركيب وصيانة المؤسسات ذات الطابع الثقافي والفني، بالإضافة إلى تخصيص منح لدعم الموسيقى والكتاب والمسرح والفنون التشكيلية، وكذا الجمعيات الثقافية. وتتوزع إنجازات الصندوق للفترة 2018 حتى متم يونيو 2021 كما يلي:

(بملايين الدراهم)

البرنامج / المشروع	2018	2019	2020	2021 (6 أشهر)
تشجيع الإنتاج الثقافي والأدبي والفني	43,60	47,82	52,09	5,72
المتاحف والآثار والمواقع التاريخية ومراكز البحوث التراثية	41,50	42,68	48,47	27,15
المؤسسات ذات الطابع الثقافي والفني	28,60	33,69	70,99	40,54
تنظيم التظاهرات الثقافية	28,33	53,25	5,11	3,33
دعم نشر الكتب وتوزيعها	22,55	21,33	15,60	3,94
برنامج تنمية الأقاليم الجنوبية	20,88	77,26	70,99	42,79
تحويلات ودعم المهام	15,59	49,70	30,27	52,59
برنامج تثمين التراث الأثري في إطار الحفاظ على الموروث الإيطالي	8,68	6,53	4,28	0,27
تنظيم معارض الكتاب	6,68	10,61	7,85	1,19
برنامج "لاخونتتا" أندلسيا	3,75	0,54	0,47	-
إنتاج الدعامات الثقافية	1,24	1,83	0,05	0,66
مشروع ترميم وإعادة تأهيل كنيسة سيمون أنياس في الصويرة بتمويل من جمهورية ألمانيا الاتحادية	1,08	-	-	-
المخطوطات والمجموعات والأعمال الفنية	0,16	1,97	5,64	0,75
المجموع	222,64	347,21	311,81	178,93

8.2.2. الصندوق الخاص بدعم العمل الثقافي والاجتماعي لفائدة المغاربة المقيمين بالخارج وشؤون الهجرة

عرفت موارد ونفقات الصندوق الخاص بدعم العمل الثقافي والاجتماعي لفائدة المغاربة المقيمين بالخارج وشؤون الهجرة انخفاضا سنويا متوسلا بلغ على التوالي 23,02% و 31,82% خلال الفترة 2018 - 2020.

تطور موارد(*) ونفقات الصندوق الخاص بدعم العمل الثقافي والاجتماعي لفائدة المغاربة المقيمين بالخارج برسم الفترة 2018-2020 (بملايين الدراهم)



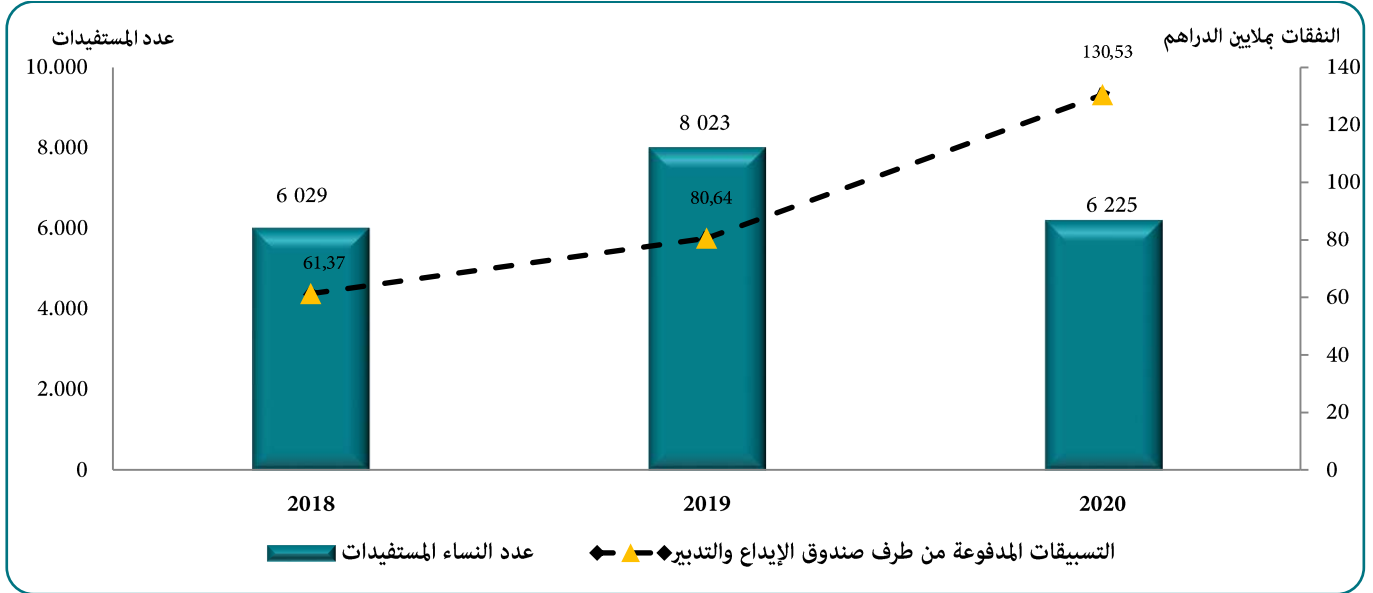
(*) بما في ذلك الرصيد المرحل

9.2.2. صندوق التكافل العائلي

عرفت موارد ونفقات صندوق التكافل العائلي ارتفاعا سنويا متوسطا بلغ على التوالي 10,83% و 61,19% خلال الفترة 2018-2020.

وقد بلغ عدد النساء المستفيدات من النفقة برسم الفترة 2018-2020 حوالي 20.277 مستفيدة.

تطور عدد النساء المستفيدات من هذا الصندوق برسم الفترة 2018-2020



وبعد توسيع مجال خدمات صندوق التكافل العائلي تنفيذا لمقتضيات القانون رقم 83.17 بتغيير القانون رقم 10.41 المتعلق بتحديد شروط ومساطر الاستفادة من هذا الصندوق، فإنه يستفيد من التسيبقات المالية للصندوق، إذا تأخر تنفيذ المقرر القضائي المحدد للنفقة أو تعذر لعسر المحكوم عليه أو غيابه أو عدم العثور عليه:

- مستحقو النفقة من الأولاد بعد انحلال ميثاق الزوجية وثبوت عوز الأم؛
- مستحقو النفقة من الأولاد خلال قيام العلاقة الزوجية بعد ثبوت عوز الأم؛
- مستحقو النفقة من الأولاد بعد وفاة الأم؛
- مستحقو النفقة من الأطفال المكفولين؛
- الزوجة المعوزة المستحقة للنفقة.

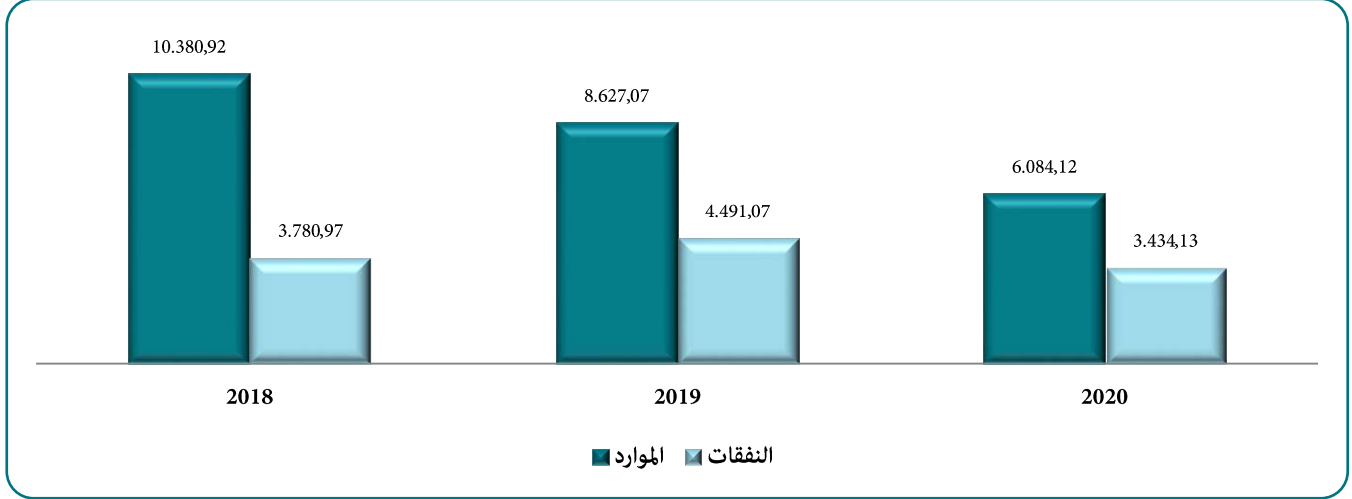
وتبلغ توقعات التحويلات في إطار هذا الصندوق برسم الفترة 2022-2024 ما يلي:

السنوات	عدد الملفات المتوقعة	مبالغ التسيبقات المتوقعة (مليون درهم)
2022	16.000	201,60
2023	17.000	214,20
2024	18.000	302,40
المجموع	51.000	718,20

10.2.2. صندوق دعم الحماية الاجتماعية والتماسك الاجتماعي

سجلت موارد ونفقات هذا الصندوق، انخفاضا سنويا متوسطا يقدر على التوالي ب 23,44% و 4,70% خلال الفترة 2018-2020.

تطور موارد(*) ونفقات صندوق دعم الحماية الاجتماعية والتماسك الاجتماعي
خلال الفترة 2018-2020 (بملايين الدراهم)



(*) بما فيها الرصيد المرحل

في سياق التنزيل التدريجي للمشروع الملكي المتعلق بتوسيع الحماية الاجتماعية وعلى وجه الخصوص تعميم التغطية الصحية الإجبارية، تم في إطار قانون المالية لسنة 2021 تغيير تسمية الصندوق المذكور والذي يحمل حالياً تسمية "صندوق دعم الحماية الاجتماعية والتماسك الاجتماعي"، وسيتمكن هذا التغيير الحساب من تحمل النفقات الجديدة المتعلقة بمساهمة الدولة في تمويل الحماية الاجتماعية وفقاً للجدول الزمني المحدد في القانون الإطار رقم 09-21.

بالموازاة مع هذا التغيير، ولتتمكينه من تنفيذ هذه المهام الجديدة، تم تعزيز موارد الصندوق المذكور بتخصيص موارد جديدة ابتداء من سنة 2021. تشمل المساهمة الاجتماعية للتضامن على الأرباح والدخول المشار إليها في القسم الثالث من الكتاب الثالث من المدونة العامة للضرائب، وحصيلة الضريبة الداخلية على الاستهلاك المفروضة على الإطارات المطاطية (TIC)، بالإضافة إلى حصيلة الواجب التكميلي المحصل برسم المساهمة المهنية الموحدة.

وساهم صندوق دعم الحماية الاجتماعية والتماسك الاجتماعي، الذي بلغت موارده سنة 2020 بما فيها الرصيد المرحل، ما مجموعه 6.084 مليون درهم، منذ إحداثه وحتى نهاية شهر غشت 2021، في تمويل البرامج التالية:

- برنامج نظام المساعدة الطبية الأساسية "راميد"

من أجل مواكبة تنفيذ هذا النظام تم تعبئة ما يقرب من 10,2 مليار درهم في إطار صندوق دعم الحماية الاجتماعية والتماسك الاجتماعي، منها 1,61 مليار درهم برسم سنة 2020. و6,1 مليار درهم تم تحويلها لفائدة المراكز الاستشفائية الجامعية والوكالة الوطنية للتأمين الصحي، و4,13 مليار درهم لفائدة "الحساب الخاص بالصيدلية المركزية" من أجل شراء الأدوية والمستلزمات الطبية.

وقد مكن تمديد هذا النظام الى غاية 17 سبتمبر 2021، من بلوغ حوالي 17,41 مليون مستفيد (تسجيل 7,15 مليون أسرة).

- برنامج "تيسير"

تم رصد مبلغ 7,45 مليار درهم من "صندوق دعم التماسك الاجتماعي" لفائدة هذا البرنامج، منها 5,73 مليار درهم برسم الفترة 2014-2020، و1,72 مليار درهم برسم سنة 2021.

- المبادرة الملكية "مليون محفظة"

استفاد هذا البرنامج من مبلغ 2,22 مليار درهم تم تحويلها من صندوق دعم الحماية الاجتماعية والتماسك الاجتماعي، منها مبلغ 250 مليون درهم برسم سنة 2021.

- برنامج مساعدة الأشخاص ذوي الاحتياجات الخاصة

من أجل تفعيل هذا البرنامج تم رصد مبلغ 823 مليون درهم برسم الفترة 2015-2021 لفائدة مؤسسة التعاون الوطني في إطار اعتمادات "صندوق دعم الحماية الاجتماعية والتماسك الاجتماعي".

- برنامج المساعدة المباشرة للنساء الأرمال في وضعية هشاشة الحاضنات لأطفالهن اليتامى

في إطار اعتمادات صندوق دعم الحماية الاجتماعية والتماسك الاجتماعي، استفاد هذا البرنامج حتى متم شهر غشت 2021 من مبلغ 3,20 مليار درهم. وقد بلغ عدد المستفيدات بتاريخ 2 يوليوز 2021، 114.851 أرملة، وحوالي 195.000 يتيم.

11.2.2. صندوق الدعم المقدم لمصالح المنافسة والمراقبة وحماية المستهلك وضبط السوق والمدخرات الاحتياطية

سجلت موارد هذا الصندوق برسم الفترة 2018-2020، بما فيها الرصيد المرحل انخفاضاً سنوياً متوسطاً بنسبة 6,11%، حيث انتقلت من 17,39 مليون درهم سنة 2018 إلى 15,61 مليون درهم سنة 2019، و15,33 مليون درهم سنة 2020.

وسجلت النفقات أيضاً انخفاضاً سنوياً متوسطاً بنسبة 100%، حيث انتقلت من 1,78 مليون درهم سنة 2018 إلى 0,28 مليون درهم سنة 2019، ولم تسجل أي نفقات سنة 2020.

◀ الإنجازات برسم سنوات 2019، 2020 و 2021

من أجل متابعة عمل مصالح المراقبة التابعة للأقسام الاقتصادية للعمليات والأقاليم يتم الاعتماد على المؤشرات التالية :

- عدد المتاجر والمحلات المهنية المراقبة؛
 - عدد المتاجر والمحلات المراقبة داخل المجال القروي والأسواق الأسبوعية؛
 - عدد محاضر المخالفات المتعلقة بحماية المستهلكين مثل منع تسويق الأكياس البلاستيكية التي تم تسجيلها من طرف المصالح المختصة وإحالتها على المحاكم المختصة من أجل تطبيق المساطر القانونية ضد المخالفين.
- ويمكن تقديم الانجازات والمؤشرات برسم سنوات 2019، 2020 و 2021 (حتى متم شهر ماي) كما يلي.

عدد المحاضر المحالة على المحاكم	عدد المتاجر والمحلات المراقبة بالوسط القروي والأسواق الأسبوعية	عدد المتاجر والمحلات المراقبة	السنوات
4.520	61.185	187.928	2019
6.844	63.469	267.936	2020
3.109	33.665	101.932	2021 (حتى متم ماي 2021)

همت العمليات المتخذة في إطار هذا الصندوق خلال سنوات 2018 و 2019 استمرار عملية اقتناء السيارات النفعية (1,59 مليون درهم سنة 2018) و أداء أقساط التأمين عن هذه السيارات (0,19 مليون درهم سنة 2018، و 0,28 مليون درهم سنة 2019)، أما فيم يخص البرمجة الميزانية برسم سنة 2021 فقد تم رصد مبلغ إجمالي قدره 15,11 مليون درهم ويشمل العمليات التالية:

7,56 مليون درهم؛	- تعويضات ومكافآت
2 مليون درهم؛	- شراء السيارات النفعية
2 مليون درهم؛	- شراء المعدات المعلوماتية والبرمجيات
2 مليون درهم؛	- التكوين والتدريب
1,15 مليون درهم؛	- الاعتمادات غير المبرمجة
0,2 مليون درهم؛	- أقساط تأمين السيارات
0,2 مليون درهم؛	- تكاليف المشاركة في الندوات والمؤتمرات

12.2.2. الصندوق الخاص للنهوض بمنظومة التربية والتكوين وتحسين جودتها

رغبة في التمكن من ضبط حسابات العمليات المتعلقة بتنويع مصادر تمويل منظومة التربية والتكوين، وتحسين جودتها، المنصوص عليها في القانون - الإطار رقم 51.17 المتعلق بمنظومة التربية والتكوين والبحث العلمي، تم إحداث منذ فاتح يناير 2020، حساب مرصد لأمر خصوصية يسمى "الصندوق الخاص للنهوض بمنظومة التربية والتكوين وتحسين جودتها"، ويعتبر وزير التربية الوطنية والتكوين المهني والتعليم العالي والبحث العلمي أمرا بقبض موارده وصرف نفقاته. ويتضمن هذا الحساب:

◀ في الجانب الدائن:

- 50% من حصيلة المساهمة الإبرائية المتعلقة بالتسوية التلقائية برسم الممتلكات والموجودات المنشأة بالخارج، المحدثة بموجب المادة 8 من قانون المالية رقم 70.19 لسنة المالية 2020؛
- المبالغ المدفوعة من الميزانية العامة؛
- مساهمات الجماعات الترابية، في إطار اتفاقي؛
- مساهمات المؤسسات والمقاولات العمومية، في إطار اتفاقي؛
- مساهمات القطاع الخاص، في إطار اتفاقي؛
- مساهمات المنظمات والهيئات الدولية؛
- الهبات والوصايا؛
- الموارد المختلفة.

◀ في الجانب المدين:

- المساهمة في النفقات المتعلقة ب :
 - تعميم التعليم الأولي؛
 - توسيع وتنويع العرض المدرسي والتكويني والجامعي؛
 - مكافحة الهدر المدرسي؛
 - التربية الدامجة؛
 - تجديد مهن التدريس والتكوين ومراجعة المقاربات والبرامج والمناهج البيداغوجية؛

- برامج التكوين في الوسط المهني؛
- التكوينات الجامعية والإصلاح البيداغوجي؛
- الدراسات الخاصة بعمليات التخطيط والتقييم وتحسين الجودة؛
- تطوير عرض التكوين المهني في الوسط ذو الطابع القروي؛
- الدعم الاجتماعي الخاص بمنظومة التربية والتكوين؛
- تنزيل الإطار الوطني للإشهاد.
- المبالغ المدفوعة لفائدة المؤسسات والمقاولات العمومية في إطار اتفاقي؛
- المبالغ المدفوعة لفائدة الجماعات الترابية في إطار اتفاقي؛
- المبالغ المدفوعة لفائدة الميزانية العامة؛
- النفقات المختلفة.

بلغت موارد هذا الحساب خلال سنة 2020 ما مجموعه 63.66 مليون درهم بالمقابل لم تسجل اي نفقة في هذا الاطار

13.2.2. الصندوق الخاص بتدبير جائحة فيروس كورونا "كوفيد-19"

تنفيذا للتعليمات الملكية السامية، الرامية إلى توفير تمويل تدابير الوقاية ومكافحة جائحة فيروس كورونا "كوفيد-19" والحد من آثارها، تم إحداث حساب مرصد لأموال خصوصية يسمى "الصندوق الخاص بتدبير جائحة فيروس كورونا "كوفيد-19" بموجب المرسوم رقم 2.20.269 الصادر في 21 من رجب 1441 (16 مارس 2020)، والذي تمت المصادقة عليه بمقتضى قانون المالية المعدل رقم 35.20 للسنة المالية 2020.

وقد بلغت موارد هذا الصندوق خلال سنة 2020 حوالي 34.649 مليون درهم تم تحصيلها أساسا من تحويلات الميزانية العامة، ومن مساهمة الشركاء المؤسستين والقطاع الخاص وكذا المواطنين. في حين بلغت نفقاته حوالي 29.327 مليون درهم برسم نفس السنة المالية.

بالإضافة إلى ذلك، فإن حصيلة الجهود التي بذلتها الدولة والممولة من خلال موارد الصندوق الخاص بتدبير جائحة فيروس كورونا "كوفيد-19" برسم سنتي 2020 و2021 تتركز بشكل أساسي على تأهيل المنظومة الصحية وإطلاق الحملة الوطنية للتلقيح، ودعم الطبقات الاجتماعية الهشة، ودعم الاقتصاد الوطني، والحفاظ على الشغل، لا سيما من خلال تنزيل ميثاق الاقلاع الاقتصادي والشغل، وتعزيز أنظمة دعم المقاولات، وتشجيع الاستثمار. ويمكن تقديم المحاور المذكورة كما يلي:

• تأهيل المنظومة الصحية

تم تعبئة مبلغ يقدر بحوالي 3,20 مليار درهم في إطار هذا الصندوق لفائدة وزارة الصحة برسم سنتي 2020 و2021 من أجل تغطية النفقات المتعلقة بتعزيز المنظومة الصحية، وذلك عبر اقتناء المعدات الطبية ومعدات المستشفيات، وشراء الأدوية والمنتجات الصيدلانية، وتحسين وسائل التدخل، وتعزيز قدرات وزارة الصحة.

بالإضافة إلى ذلك، مكن هذا المجهود المالي ووزارة الصحة من مواصلة الحملة الوطنية للتلقيح ضد فيروس كورونا "كوفيد-19" والاستمرار في التكفل بالمرضى المصابين بهذا الوباء.

● شراء اللقاحات المضادة لفيروس كورونا "كوفيد-19"

شكل إطلاق الحملة الوطنية للتلقيح ضد جائحة فيروس كورونا "كوفيد-19" أحد الخيارات الرئيسية للحكومة برسم سنة 2021 لإعادة إنعاش النشاط الاقتصادي. وقد تطلبت هذه العملية تعبئة غلاف إجمالي قدره 6,79 مليار درهم في بداية شهر أكتوبر 2021.

● دعم أسعار الكمادات الواقية من الثوب غير المنسوج للاستخدام غير الطبي

في هذا الإطار تم تخصيص دعم للكمادات غير المنسوجة للاستخدامات غير الطبية المطابقة للمواصفات القياسية المغربية المنتجة محلياً. ولهذه الغاية، تم دفع مبلغ 194,63 مليون درهم لفائدة صندوق المقاصة (منها 106,86 مليون درهم خلال سنة 2020) من الغلاف المالي المتوقع البالغ 400 مليون درهم.

● دعم الأسر

تنفيذاً للتعليمات الملكية السامية الرامية إلى إيلاء اهتمام خاص بالفئات في وضعية هشاشة والمعوزة، اتخذت لجنة اليقظة التدابير التالية:

- صرف دعم لفائدة الأسر المستفيدة وغير المستفيدة من خدمة راميد

وذلك من خلال إطلاق عملية "تضامن" والتي تهدف إلى الحفاظ على القوة الشرائية للأسر العاملة بالقطاع غير المهيكل التي تضررت بصفة مباشرة بفعل الحجر الصحي.

وقد بلغت حصيلة هذه العملية والتي امتدت على ثلاث مراحل همت حوالي 5,5 مليون أسرة مستفيدة، منها 55% ينتمون إلى الوسط الحضري، و45% إلى الوسط القروي، وقد بلغت التكلفة النهائية لهذه العملية ما يناهز 15,26 مليار درهم.

- تأجيل سداد قروض السكن والاستهلاك

في هذا الإطار، تم التوقيع على مذكرة تفاهم بتاريخ 25 غشت 2021 بين الدولة وبنك المغرب والمجموعة المهنية لبنوك المغرب والجمعية المهنية لشركات التمويل، لتحمل التكلفة الكاملة للفوائد العرضية الناتجة عن تأجيل سداد قروض السكن والاستهلاك للفترة الممتدة من شهر مارس إلى شهر يونيو 2020، ويهم هذا الإجراء الأشخاص الذين لديهم أقساط شهرية قد تصل إلى 3.000 درهم بالنسبة لقروض السكن و1.500 درهم بالنسبة لقروض الاستهلاك، بما فيها القروض التي قدمتها شركات التمويل، ويبلغ الغلاف الإجمالي الذي تمت تعبئته من طرف الدولة برسم هذا الإجراء 279,15 مليون درهم.

● دعم الاقتصاد الوطني من أجل الحفاظ على مناصب الشغل.

من أجل التخفيف من تداعيات هذا الجائحة على الاقتصاد الوطني والقدرة الشرائية للأجراء، ووفقاً للتعليمات الملكية السامية اتخذت لجنة اليقظة الاقتصادية سلسلة من الإجراءات في إطار تفعيل ميثاق الانعاش الاقتصادي والشغل لفائدة المقاولات المتضررة، وتتجلى فيما يلي:

- منح الشركة الوطنية للضمان وتمويل المقاولات (صندوق الضمان المركزي سابقاً) قروض مضمونة من طرف الدولة

لفائدة كافة أصناف المقاولات، وفي هذا الإطار ومن أجل تغطية مخاطر السداد المتعلقة بالمقاولات المستفيدة تم برسم سنة 2020 دفع مبلغ 3 مليارات درهم لفائدة الشركة الوطنية للضمان وتمويل المقاولات من الصندوق الخاص بتدبير جائحة فيروس كورونا "كوفيد-19".

- منح تعويض شهري جزافي من أجل دعم المقاولات المتضررة والحفاظ على مناصب الشغل، تم إصدار القانون رقم 25.20 بتاريخ 27 أبريل 2020 المتعلق بسن تدابير استثنائية لفائدة المشغلين المنخرطين بالصندوق الوطني للضمان الاجتماعي والعاملين لديهم المصريح بهم، المتضررين من تداعيات تفشي جائحة فيروس كورونا "كوفيد 19" الذي يقضي بمنح تعويض مالي جزافي قدره 2.000 درهم، والتكفل بالنفقات المرتبطة بنظام التغطية الصحية الإجبارية والتعويضات العائلية خلال الفترة الممتدة من 15 مارس إلى 30 يونيو 2020، لفائدة الأجراء والمتدربين بموجب عقود الإدماج المصريح بهم برسم شهر فبراير 2020 والمتوقفين مؤقتا عن العمل والتابعين للمشغلين المنخرطين في الصندوق الوطني للضمان الاجتماعي، والذين تضرر نشاطهم بسبب جائحة فيروس كورونا "كوفيد-19".

ومن بين 2.672.000 أجير مصرح به من طرف 225.000 مقاولة منخرطة بالصندوق الوطني للضمان الاجتماعي برسم شهر فبراير 2020، استفاد خلال الفترة الممتدة من 15 إلى 31 مارس 2020 حوالي 716.000 أجير، في حين استفاد حوالي 894.000 أجير، برسم شهر أبريل، وبالنسبة لشهر ماي 2020، بلغ عدد الأجراء المستفيدين حوالي 903.000 أجير، و594.000 أجير بالنسبة لشهر يونيو 2020. وقد بلغت الكلفة الاجمالية لهذه العملية 6,1 مليار درهم.

- تخفيف عبء المستحقات للمقاولات من خلال تأجيل دفع الاشتراكات المستحقة للصندوق الوطني للضمان الاجتماعي لمدة 18 شهرا، خلال الفترة من فاتح مارس 2020 إلى 30 يونيو 2020، وذلك استنادا لمقتضيات المادة 4 من القانون رقم 25.20 السالف الذكر، والمادة 3 من القرار المشترك لوزير الاقتصاد والمالية وإصلاح الإدارة ووزير التشغيل والإدماج المهني.

بالإضافة الى ما سبق، وبهدف مواصلة دعم القطاعات الأكثر تأثرا بهذه الجائحة، تم توقيع ثمانية عقود برامج، منها السياحة، ومموني الحفلات ومتعهدي التظاهرات، وفضاءات الترفيه والألعاب، ودور الحضارة، والقاعات الرياضية الخاصة، وكذلك الأنشطة الثقافية والإبداعية والمطاعم.

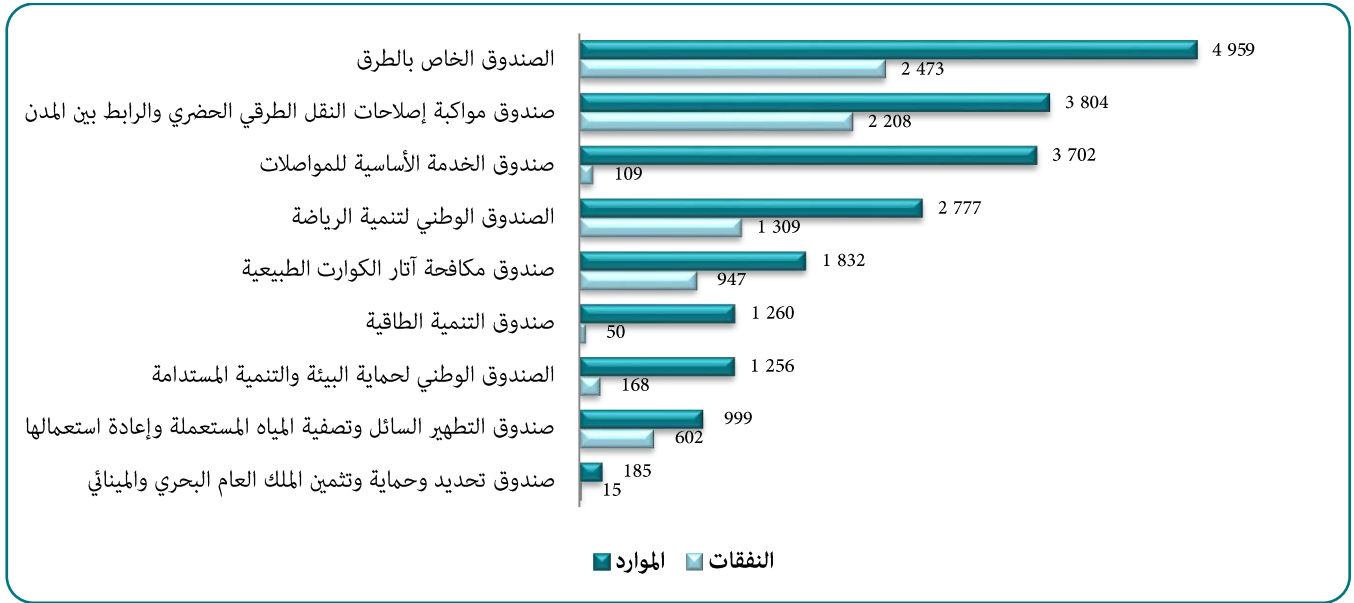
هذا، ومن أجل مواصلة منح تعويضات شهرية جزافية وتحمل تكاليف التعويضات العائلية ونظام التأمين الإجباري عن المرض لفائدة أجراء هذه القطاعات، تم تعبئة غلاف مالي يناهز 1,76 مليار درهم من هذا الصندوق.

الفصل الثالث : تعزيز البنيات التحتية

تشكل نفقات الحسابات المرصدة لأمر خصوصية المتدخلة في مجال البنيات التحتية حوالي 6% من مجموع النفقات المنجزة خلال سنة 2020 من طرف مجموع الحسابات المرصدة لأمر خصوصية. وقد مكنت هذه النفقات من إنجاز العمليات التالية:

- توسيع الشبكة الطرقية وفك العزلة عن العالم القروي؛
- تحديد الملك العام البحري والمينائي؛
- تطوير البنيات التحتية الرياضية؛
- مواكبة إصلاحات النقل الطرقي الحضري والرابط بين المدن؛
- تغطية النفقات المتعلقة بتحملات ومهام الخدمة الأساسية للمواصلات؛
- تحسين الولوج لشبكات التطهير السائل وحماية البيئة؛
- مكافحة آثار الكوارث الطبيعية؛
- تعزيز وحماية القدرات الإنتاجية الطاقية وكذا تطوير الطاقات المتجددة وتعزيز النجاعة الطاقية.

حصة الموارد(*) والنفقات المنجزة في إطار الحسابات المرصدة لأموال خصوصية المتدخلة في مجال تعزيز البنيات التحتية برسم سنة 2020 (بملايين الدراهم)



(*) بما فيها الرصيد المرحل

تطور موارد(*) و نفقات الحسابات المرصدة لأموال خصوصية المتدخلة في مجال تعزيز البنيات التحتية خلال الفترة 2020-2018 (بملايين الدراهم)



(*) بما فيها الرصيد المرحل

1.3.2. الصندوق الخاص بالطرق

بلغت موارد و نفقات الصندوق الخاص بالطرق برسم سنة 2020 على التوالي 4.959,38 مليون درهم و 2.473,27 مليون درهم.

تطور موارد(*) و نفقات الصندوق برسم الفترة 2020-2018 (بملايين الدراهم)



(*) بما فيها الرصيد المرحل

ويمكن تقديم أهم نفقات الصندوق حسب البرامج برسم الفترة 2018-2020 كما يلي:

(بملايين الدراهم)

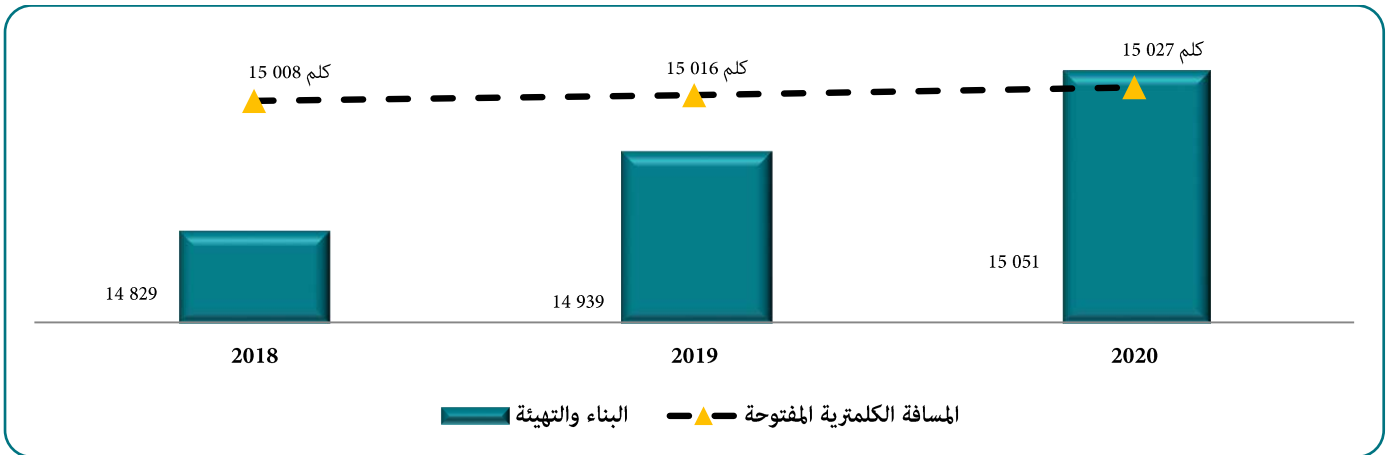
2020	2019	2018	البرامج
1,5	1,5	2,4	دعم المهام
588	692,8	817,1	صيانة وحفظ التراث الطرقي
80	105	30,6	البرنامج الخاص لتحسين السلامة الطرقية عبر المحاور الاستراتيجية
2,4	23,4	54,4	حظيرة السيارات والورشات
16	45,5	30,5	الدراسات الطرقية
50	120	100	الشراكة
2.248,6	2.369	2.275,4	التحويلات
118,1	160	169,3	التشوير الطرقي
159	181	177,6	الاستغلال
3.263,6	3.698,2	3.657,3	المجموع

وتتلخص حصيلة البرامج المنجزة في إطار هذا الحساب برسم نفس الفترة فيما يلي:

• توسيع الشبكة الطرقية

تهدف العمليات المنجزة في إطار البرنامج الوطني الثاني للطرق القروية، الى فك العزلة عن العالم القروي. ويوضح المبيان التالي تطور هذه العمليات:

تطور الإنجازات المتعلقة ببناء وصيانة الطرق



• صيانة المنشآت الفنية

ساهم الصندوق الخاص بالطرق، بالإضافة الى الميزانية العامة خلال الفترة 2018-2020، في تمويل مشاريع بناء وإصلاح وإعادة بناء 114 منشأة فنية، بغلاف إجمالي يناهز 1.394 مليون درهم.

• صيانة الشبكة الطرقية وملاءمتها

من أجل الحفاظ على الشبكة الطرقية وملاءمتها لاستيعاب ارتفاع حركة المرور، تمت صيانة 5.617 كلم خلال الفترة 2018-2020، بمعدل سنوي قدره 1.872 كلم في السنة، وتتعلق هذه العمليات بتزويق 1.122 كلم، وتقوية 2.640 كلم، وتوسيع 1.855 كلم. وقد بلغت مساهمة الصندوق من تمويل هذه العمليات 1.636 مليون درهم منها 655 مليون درهم سنة 2018، و513 مليون درهم سنة 2019 و468 مليون درهم سنة 2020.

● إصلاح أضرار الفيضانات

شملت مشاريع إصلاح الأضرار الناجمة عن الفيضانات 150 طريق، بكلفة إجمالية ناهزت 168,5 مليون درهم برسم الفترة 2018-2020.

● السلامة الطرقية

خلال الفترة 2018-2020 تم إنجاز العمليات المتعلقة بصيانة المحاور الطرقية المسببة للحوادث، بتمويل من الميزانية العامة والصندوق الخاص بالطرق حيث تم البدء في تشغيل 67 كلم بكلفة إجمالية بلغت 594 مليون درهم.

● برنامج الحد من الفوارق المجالية والاجتماعية

تم خلال الفترة 2018-2020 تخصيص مبلغ 4.250 مليون درهم لتمويل برنامج الحد من الفوارق المجالية والاجتماعية في العالم القروي مما مكن من توسيع وتقوية وتكسية 3.367 كلم من الطرق.

◀ العمليات المبرمجة خلال سنة 2021

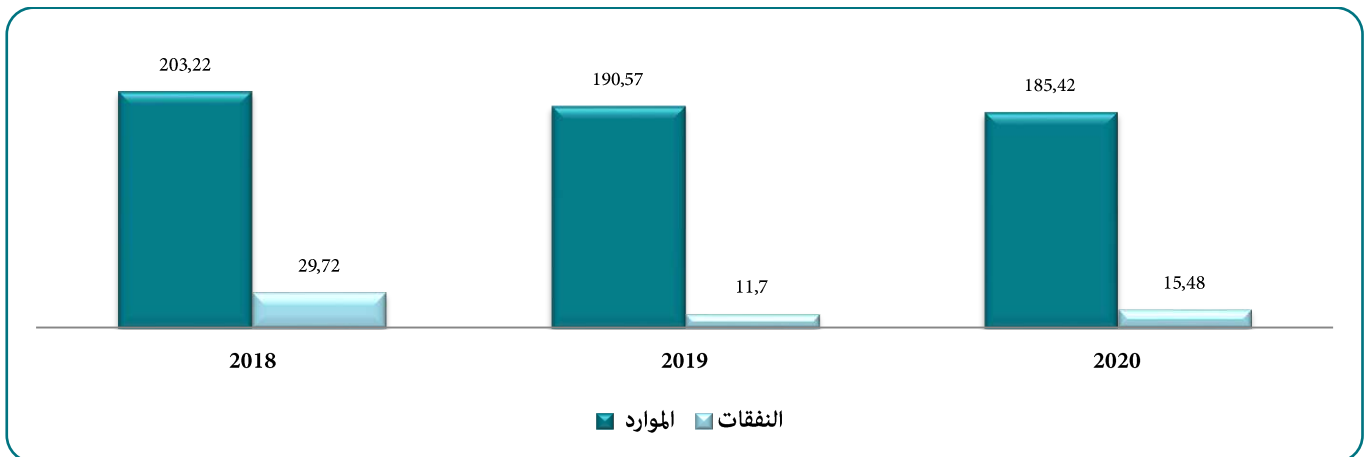
تهتم العمليات الأساسية المتوقعة في إطار هذا الصندوق خلال سنة 2021 ما يلي:

المبلغ (بملايين الدراهم)	نوعية العمليات
1.250	تسديد لفائدة صندوق تمويل الطرق
1.250	المساهمة في تمويل برنامج الحد من الفوارق المجالية والاجتماعية بالوسط القروي
572	صيانة الطرق والمنشآت الفنية وأضرار الفيضانات
125	التشوير الطرقي
95	البرنامج الخاص لتحسين السلامة الطرقية في المحاور الإستراتيجية
95	بناء وتجهيز الطرق والمنشآت الفنية
21	دفع لفائدة وكالة تنمية الأقاليم الشمالية
12,7	الدراسات الطرقية

2.3.2. صندوق تحديد وحماية وتثمين الملك العام البحري والمينائي

سجلت موارد ونفقات هذا الصندوق تطورا برسم الفترة 2018-2020، كما يبرز ذلك المبيان التالي:

تطور موارد(*) ونفقات الصندوق برسم الفترة 2018-2020 (بملايين الدراهم)



(*) بما فيها الرصيد المرحل

وبرسم الفترة 2018-2020، تم في إطار تنفيذ برامج عمل هذا الصندوق، إنجاز العمليات المتعلقة ب:

- أشغال دعم الشريط الساحلي والشواطئ؛
- الدراسات وأشغال تحديد وحماية الملك العام البحري والمينائي؛
- الدراسات العامة وأتاعب المحامين؛
- مراقبة وصيانة الملك العام البحري؛
- دراسات دعم الشريط الساحلي؛
- دراسات متعلقة بإعداد تصاميم التهيئة للموانئ والشواطئ؛
- تثمين الملك العام البحري والمينائي.

وتتجلى العمليات المبرمجة لهذه الغاية برسم الفترة 2021، أساسا فيما يلي:

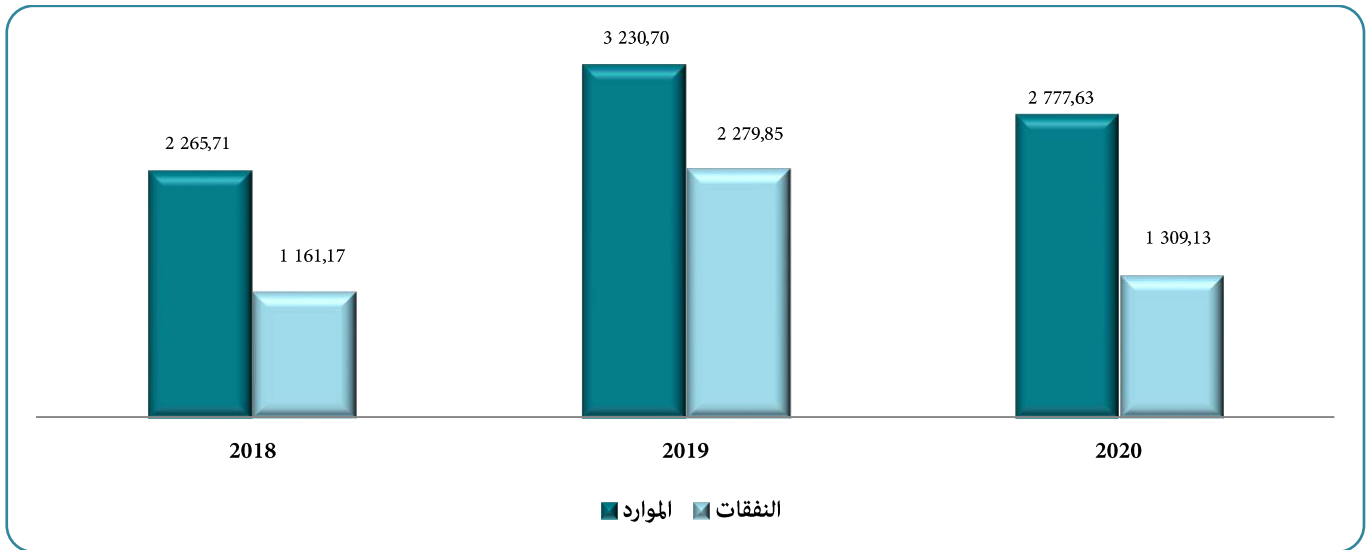
- دراسات دعم الشريط الساحلي : 5 مليون درهم؛
- الدراسات وأشغال تحديد وإعادة تحديد الملك العام البحري وحمايته : 2,63 مليون درهم؛
- دعم المهام : 1,12 مليون درهم؛
- الدراسات العامة المتعلقة ببرنامج الموانئ والملك العام البحري والمينائي : 0,46 مليون درهم؛

ويتوقع برنامج عمل الصندوق برسم الفترة 2022-2024، مواصلة العمليات المسطرة في إطار البرامج التي تم إطلاقها سابقا، بخلاف مالي سنوي يقدر ب 16 مليون درهم.

3.3.2. الصندوق الوطني لتنمية الرياضة

سجلت موارد ونفقات هذا الصندوق برسم الفترة 2018-2020، ارتفاعا سنويا متوسطا ناهز على التوالي 10,72% و 6,18%.

تطور موارد(*) ونفقات الصندوق الوطني لتنمية الرياضة
برسم الفترة 2018-2020 (بملايين الدراهم)



(*) بما فيها الرصيد المرحل

بلغت النفقات المنجزة من طرف هذا الصندوق برسم الفترة 2018-2020، حوالي 4.750,15 مليون درهم، خصصت بالأساس لتمويل العمليات التالية:

● دعم الجامعات الرياضية

تستفيد الجامعات الرياضية، في إطار اتفاقي، من إعانات الدولة التي يتم ضخها من الصندوق الوطني لتنمية الرياضة وذلك لضمان تطوير النشاط الرياضي وتأهيل مختلف التخصصات الرياضية بالمغرب.

وبلغ حجم الإعانات الممنوحة للجامعات الرياضية خلال الفترة الممتدة ما بين 2018 و2020، ما قدره 2.560,53 مليون درهم، بما فيها 642,62 مليون درهم سنة 2018، و1.071,78 مليون درهم سنة 2019، و846,13 مليون درهم سنة 2020.

● تأهيل البنيات التحتية الرياضية

في سياق تطوير الرياضة بالمغرب، يمثل تعزيز البنية التحتية الرياضية إحدى أولويات الصندوق وذلك من خلال بناء الملاعب والقاعات الرياضية وإعادة تأهيل منشآت رياضية أخرى لاستقبال المسابقات الدولية والقارية والجهوية. وقد بلغت الميزانية المخصصة لتأهيل البنية التحتية الرياضية خلال الفترة 2018-2020 ما مجموعه 2.310,62 مليون درهم.

● برنامج إنجاز مراكز رياضية للقرب

بلغت مساهمة الصندوق في إنجاز المراكز الرياضية للقرب خلال الفترة 2018-2020 ما مجموعه 619,78 مليون درهم. ومنذ سنة 2018 تم إطلاق برنامج بناء 800 مركز رياضي للقرب بالعالم القروي والشبه الحضري وذلك بشراكة مع الجماعات الترابية والقطاع المكلف بالشباب والرياضة.

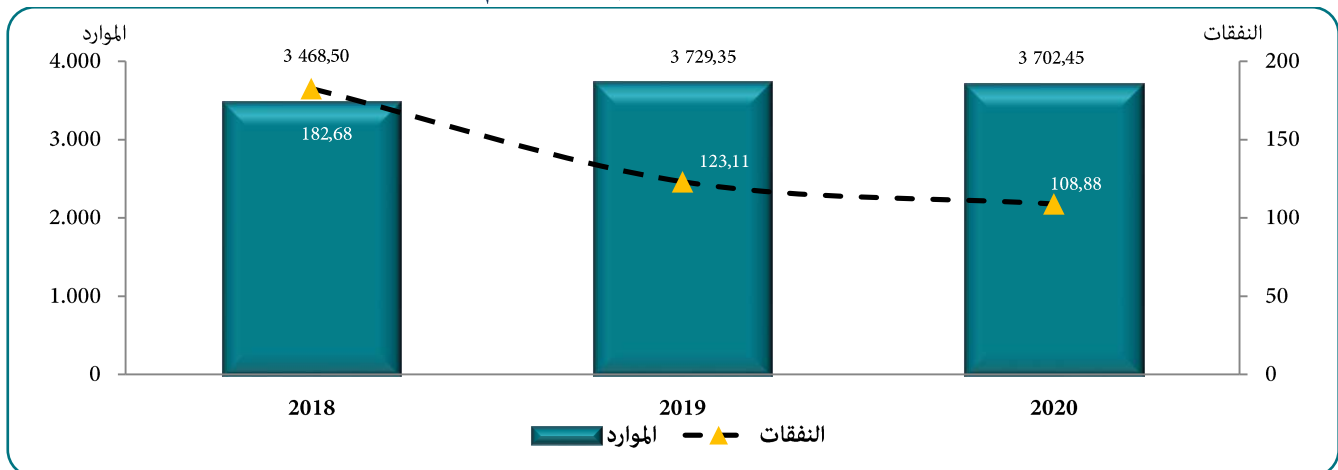
وقد بلغت الموارد المتوقعة لهذا الحساب برسم 2021 ما مجموعه 800 مليون درهم، والتي مكنت من تمويل العمليات التالية:

- دفع لفائدة صندوق التجهيز الجماعي برسم إنجاز ملاعب القرب؛
- إعانة لإعداد التظاهرات الرياضية؛
- بناء وتجهيز ملعب طنجة، وتهيئة المركب الرياضي بمدينة فاس وتأهيل المركب الرياضي الأمير مولاي عبد الله بالرباط؛
- تحويلات لفائدة مختلف الجامعات الملكية المغربية للرياضة.

4.3.2. صندوق الخدمة الأساسية للمواصلات

سجلت موارد ونفقات هذا الصندوق على التوالي 3.702,45 مليون درهم، و108,88 مليون درهم برسم سنة 2020. ويمكن تقديم تطور موارد ونفقات هذا الصندوق خلال الفترة 2018-2020 كما يلي:

تطور موارد(*) ونفقات صندوق الخدمة الأساسية للمواصلات
خلال الفترة 2018-2020 (بملايين الدراهم)



(*) بما فيها الرصيد المرحل

وتتمثل البرامج المنجزة في إطار هذا الصندوق فيما يلي:

- برنامج "GENIE"

تم إطلاق هذا البرنامج سنة 2006 من أجل تعميم استخدام تكنولوجيا المعلومات والاتصال في التعليم العمومي، ويتم تمويله من قبل هذا الصندوق بمبلغ إجمالي قدره 1.128 مليون درهم.

وإلى غاية متم أبريل 2021، بلغت كلفة العمليات المنجزة في هذا الإطار 853 مليون درهم، فيما تم خلال سنة 2021-2022 تفويض الباقي، أي 275 مليون درهم لفائدة الأكاديميات الجهوية للتربية والتكوين.

- مشاريع ربط بعض المناطق والمواقع بالإنترنت عن طريق الأقمار الصناعية

تهدف هذه المشاريع إلى ربط بعض المناطق والمواقع بالشبكات المستعملة للأقمار الصناعية من نوع، قصد توفير الخدمة الهاتفية الصوتية وخدمة الإنترنت لفائدة ساكنة المناطق النائية.

يساهم صندوق الخدمة الأساسية للمواصلات في تمويل هذه المشاريع بغلاف مالي يقدر ب 70 مليون درهم برسم الفترة 2018-2021 والتي سيتم تمديدها إلى الفترة 2021-2024.

- برنامج تحديث الحالة المدنية

يهدف هذا البرنامج إلى تجريد مساطر تسليم عقود الازدياد من طابعها المادي والعصرنة والرقمنة التدريجية لجميع مكاتب الحالة المدنية، ويساهم صندوق الخدمة الأساسية للمواصلات في تنفيذ هذا البرنامج بغلاف مالي يبلغ 100 مليون درهم.

- مشروع السجل الوطني للسكان

يهدف هذا المشروع إلى إحداث سجل وطني للسكان، وتبلغ المساهمة المالية لصندوق الخدمة الأساسية للمواصلات في تنفيذ هذا المشروع 100 مليون درهم.

- خارطة الطريق للتحويل الرقمي

في إطار تنزيل خارطة الطريق للتحويل الرقمي والتي تهدف إلى إزالة الطابع المادي لخدمات المرافق العمومية، قام الصندوق بتحويل مبلغ إجمالي قدره 200 مليون درهم لصالح وكالة التنمية الرقمية، وخلال شهر فبراير 2021 تم تحويل مبلغ 43,3 مليون درهم.

- عصرنة خدمات نداءات الاستغاثة

تمت دراسة مشروع تجديد خدمات الاتصال المتعلق برقم الطوارئ "15" في 26 أكتوبر 2020، ويساهم الصندوق في هذا المشروع بمبلغ 50 مليون درهم لصالح المديرية العامة للوقاية المدنية.

- تطوير الصبيب العالي

احتفظت لجنة تدبير الخدمة الأساسية للمواصلات، بهذا البرنامج كجزء من الخدمة الشاملة، وقررت إنشاء شبكة آمنة والمساهمة في تمويلها، من الصندوق، بمبلغ 380 مليون درهم.

- البوابة الوطنية للإدارة

يهدف هذا المشروع إلى تبسيط الإجراءات الإدارية ورقمنتها. ويتطلب إحداث آلية وأدوات رقمية للمسؤولين ومستخدمي الإدارة. ونظرا لأهمية هذا المشروع، قررت لجنة تدبير الخدمة الأساسية للمواصلات المساهمة في تمويل تنفيذ هذا المشروع في حدود 120 مليون درهم برسم سنة 2021.

• برنامج تغطية الجيل الرابع 4G برسم السنة الثانية من المخطط الوطني للصبيب العالي

تم الشروع في تنفيذ المخطط الوطني لتنمية الصبيب العالي بصيغة تدريجية ما بين الفترة 2018 و2023، حيث تم إلى حدود شهر مارس 2021 تغطية 5.000 منطقة بخدمات الجيل الثاني والثالث والرابع (2G, 3G et 4G).

وسيتطلب إنجاز هذا المخطط، دفع المبلغ المتبقى من المساهمة المصادق عليها من لدن لجنة تدبير صندوق الخدمة الأساسية للمواصلات، والمقدر ب 264 مليون درهم برسم سنة 2021.

• المخطط الوطني للصبيب العالي 2 : البرنامج جديد للتغطية الجيل الرابع 4G

أطلقت لجنة تدبير الخدمة الأساسية للمواصلات برنامجا جديدا لتغطية المناطق التي لا تغطيها خدمة الجيل الرابع، والتي تصل إلى حوالي 3.000 موقع. وتبلغ الكلفة الإجمالية لهذا المشروع حوالي 350 مليون درهم موزعة على الفترة 2021-2023.

• المخطط الوطني للصبيب العالي 3: تنمية الصبيب العالي

يهدف هذا المشروع إلى النشر التدريجي لخدمات الصبيب العالي في العديد من مدن المملكة، ويمتد تنفيذ هذا المشروع على فترة 4 سنوات مما يتطلب تعبئة ميزانية تقديرية بمبلغ 800 مليون درهم لهذا المشروع.

• المخطط الوطني للصبيب العالي 4

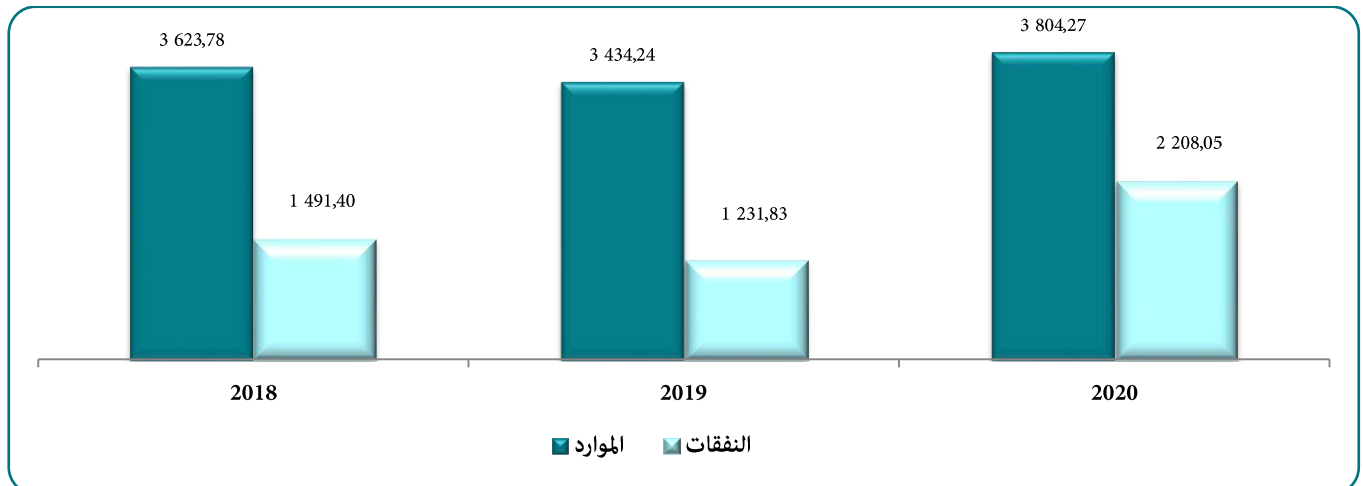
قررت لجنة تدبير الخدمة الأساسية للمواصلات تنفيذ مشروع يسمى "VSAT Initiative"، والذي يهدف إلى تمكين المستخدمين في المناطق التي لا يغطيها الإنترنت بالتقنيات الأرضية، من الوصول إلى خدمة الإنترنت عبر الأقمار الصناعية (VSAT) مع دعم مخصص من خلال صندوق دعم الخدمة الأساسية للمواصلات.

يتم منح هذا الدعم لأي اشتراك يستمر ما بين سنة وستين ويتوافق مع 50% من إجمالي سعر الاشتراك. وبمبلغ 2.500 درهم شاملاً الضريبة لكل محطة. وسيتم زيادة عدد المستفيدين من قبل لجنة تدبير الخدمة الأساسية للمواصلات من 1.000 إلى 4.000 مستفيد في السنة، ميزانية قدرها 10 مليون درهم في السنة.

5.3.2 صندوق مواكبة إصلاحات النقل الطرقي الحضري والرابط بين المدن

سجلت موارد ونفقات صندوق مواكبة إصلاحات النقل الطرقي الحضري والرابط بين المدن ارتفاعا سنويا متوسطا بلغ على التوالي 2,46% و21,68% خلال الفترة 2018-2020.

تطور موارد(*) ونفقات صندوق مواكبة إصلاحات النقل الطرقي الحضري والرابط بين المدن برسم الفترة 2018-2020 (بملايين الدراهم)



(*) بما فيها الرصيد المرحل

المكون المتعلق بتحديث أسطول سيارات الأجرة

لقد مكن برنامج دعم تجديد أسطول سيارات الأجرة الممول من طرف صندوق مواكبة إصلاحات النقل الطرقي الحضري والرباط بين المدن، منذ انطلاقه، من تجديد ما يفوق 51.000 مركبة قديمة تم استعمالها كسيارة أجرة من الصنفين الأول والثاني، بنسبة بلغت 66%، مما مكن من تسجيل تحسن ملحوظ على مستوى أسطول وخدمات سيارات الأجرة بمختلف العمالات والأقاليم.

وبعد أن تم توقيف العمل به مرحليا خلال سنتي 2018 و2019، تم استئناف العمل بهذا البرنامج لسنتين إضافيتين مما مكن مهنيي سيارات الأجرة الذين لم يجددوا سياراتهم من إيداع ملفات طلب الحصول على منحة تجديد سيارات الأجرة من الصنف الأول والصنف الثاني إلى غاية 31 ديسمبر 2021.

ومع استئناف برنامج دعم تجديد سيارات الأجرة فقد مكنت الاعتمادات المرصودة برسم سنة 2020 والبالغة 800 مليون درهم، من معالجة ما يفوق 11.250 من الطلبات المودعة لدى مصالح العمالات والأقاليم (منها 6.580 طلبا لتجديد سيارات الأجرة من الصنف الأول، و4.670 طلبا لتجديد سيارات الأجرة من الصنف الثاني)، وتسليم ما يفوق 11.048 شهادة الأهلية للمستفيدين من مهنيي سيارات الأجرة (6.503 شهادة الأهلية لتجديد سيارات الأجرة من الصنف الأول و4.545 شهادة الأهلية لتجديد سيارات الأجرة من الصنف الثاني).

ويبين الجدول أسفله المنجزات لغاية متم ماي 2021 وكذا الأهداف المتوخاة في أفق 2021-2022، فيما يتعلق بمنح دعم تجديد سيارات الأجرة من الصنف الأول والثاني في إطار هذا الحساب كما يلي:

الاعتمادات المعبأة (مليون درهم)	سيارات الأجرة الصنف الثاني		سيارات الأجرة الصنف الأول		السنوات
	الاسطول المجدد (تراكم) %	عدد سيارات الأجرة المجددة (تراكم)	الاسطول المجدد (تراكم) %	عدد سيارات الأجرة المجددة (تراكم)	
3.385	59%	18.900	67%	30.320	الإنجازات حتى 31 ديسمبر 2020
400	69%	22.000	72%	32.350	الأهداف المحققة حتى 24 ماي 2021
800	80%	25.500	80%	36.000	الأهداف حتى نهاية 2021
400	91%	29.000	90%	40.500	الأهداف خلال سنة 2022

المكون المتعلق بالنقل بواسطة الحافلات

يمكن تقديم حصيلة البرامج المنجزة والمشاريع الممولة من طرف هذا الحساب خلال الفترة 2018 - 2020 كما يلي:

● النقل الحضري بواسطة الحافلات

استفادت الوكالات خلال الفترة المذكورة من مبلغ 10 مليون درهم، كما استفادت شركات التدبير المفوض وصاحبة الامتياز من مبلغ 651,87 مليون درهم.

● التعويض عن الزيادة في ثمن المحروقات

في إطار مواكبة تنفيذ نظام مقايضة أسعار المواد البترولية، خلال الفترة الممتدة من شهر شتنبر 2013 إلى نهاية شهر نونبر 2015، استفاد الفاعلون في قطاع النقل الحضري الذين قدموا طلباتهم في وقت لاحق، برسم سنة 2018 من إعانات بلغت 6,05 مليون درهم.

● العمليات الأفقية

في إطار إنجاز مشروع دراسة إعادة هيكلة شبكة خطوط النقل على مستوى عمالات الرباط سلا والصخيرات، تمت الموافقة على أربع مهمات من قبل لجنة القيادة بتكلفة تبلغ 0,49 مليون درهم. كما تم إنجاز دراسة إعادة هيكلة شبكة خطوط النقل على مستوى مدينة أكادير بمبلغ 3 مليون درهم.

◀ مكونات النقل بواسطة الترامواي

وقعت وزارة الداخلية والوزارة المكلفة بالاقتصاد والمالية بتاريخ 28 نوفمبر 2014 مذكرة تفاهم لتأمين الدعم المالي للدولة، ومواكبة الجماعات الترابية في ممارسة اختصاصاتها في مجال النقل العمومي الحضري، حيث يقدر حجم التمويل السنوي للمشاريع الجارية أو التي سيتم إطلاقها بحوالي 2.000 مليون درهم.

ويعتقد هذه المذكرة تعهد الطرفان بضمان هذه المساهمة على أقساط سنوية لمدة 10 سنوات، وذلك بالتساوي بين الميزانية العامة والحساب المرصد لأموال خصوصية المسمى "حصة الجماعات الترابية من حصيلة الضريبة على القيمة المضافة"، والتي سيتم صرفها على أربع دفعات، ويتم تحديد المواعيد النهائية لها كل سنة من قبل لجنة تدير صندوق مواكبة إصلاحات النقل الطرقي الحضري والرابط بين المدن.

وبتاريخ 3 أبريل 2017 تم توقيع ملحق تعديلي على مذكرة التفاهم بين وزارة الداخلية والوزارة المكلفة بالاقتصاد والمالية لإعادة جدولة الالتزامات من أجل السماح بزيادة تدريجية في مساهمات الحساب المرصد لأموال خصوصية المسمى "حصة الجماعات الترابية من حصيلة الضريبة على القيمة المضافة" والميزانية العامة، بحيث تصل المساهمة الإجمالية 20.500 مليون درهم.

◀ المشاريع الممولة من طرف صندوق مواكبة إصلاحات النقل الطرقي الحضري

● شركة الدار البيضاء النقل

- الخط الأول والثاني للترامواي الدار البيضاء

يدخل مشروع انجاز الخط الثاني T2 وتمديد الخط الأول T1 في إطار الاتفاقية الخاصة المتعلقة بإنجاز الخط الثاني وتمديد الخط الأول للترامواي الدار البيضاء الموقعة في يناير 2016 بغلاف إجمالي يبلغ 4.280 مليون درهم.

- الخط الثالث والرابع للترامواي

يشكل المشروع المتعلق بالخطين الثالث والرابع (T3 و T4) جزءاً من الاتفاقية الخاصة لإنجاز الخطين T3 و T4 لشبكة ترامواي الدار البيضاء التي تم توقيعها سنة 2018 بمبلغ إجمالي قدره 7.036 مليون درهم.

- مشروع الحافلات ذات المستوى العالي من الخدمة، الخط الخامس والخط السادس لمدينة الدار البيضاء

يندرج المشروع المتعلق بالخطين الخامس والسادس (L5 و L6) من عرض النقل العمومي والمبرمج كجزء من مخطط التنمية الاستراتيجية للدار البيضاء 2015-2025. في إطار الاتفاقية الخاصة لإنجاز الخطين L5 و L6 لشبكة الحافلات ذات المستوى العالي من الخدمة في الدار البيضاء الموقعة سنة 2020 بميزانية قدرها 1.875 مليون درهم.

- مشروع تأهيل شبكة النقل الجماعي بواسطة الحافلات على مستوى النفوذ الترابي لمؤسسة التعاون بين الجماعات "البيضاء"

خلال سنة 2019 تم التوقيع على اتفاقية تأهيل شبكة النقل الجماعي بواسطة الحافلات على مستوى النفوذ الترابي لمؤسسة التعاون بين الجماعات "البيضاء" بميزانية قدرها 1.100,4 مليون درهم. ونظراً لطبيعة الاستثمار وضرورته المرتبطة بوضع النقل العمومي بالدار البيضاء، فإن ضمان توفير التمويل الكامل للمشروع تم من قبل صندوق مواكبة إصلاحات النقل الطرقي الحضري والرابط بين المدن والسلطات المحلية المعنية دون اللجوء إلى الاقتراض.

● شركة الطرامواي الرباط سلا

- توسيع شبكة الطرامواي بالتجمع الحضري للرباط - سلا - تمارة

يندرج مشروع تمديد الخط الثاني للترامواي "7 كلم" في إطار الإتفاقية المتعلقة بتوسيع شبكة الطرامواي بالتجمع الحضري الرباط - سلا - تمارة والرابط بين المدن، والتي تم توقيعها سنة 2017 بغلاف إجمالي قدره 1.715 مليون درهم.

- مشروع تمويل الدراسات المتعلقة بالنقل داخل التجمع الحضري للرباط-سلا-تمارة (مشروع تمديد الخط 1 والخط 2 على مسافة 30 كلم)

في إطار استمرارية المخطط المديرى لسنة 2007، رخصت اللجنة 18 لصندوق مواكبة إصلاحات النقل الطرقي الحضري والرباط بين المدن لشركة لشركة الطرامواي الرباط- سلا بإعادة استعمال جزء من المبلغ الذي تم اقتصاده من إنجاز مشروع تمديد 7 كلم، والذي بلغ 40 مليون درهم من أجل تمويل الدراسات المتعلقة بتطوير شبكة النقل الحضري (2019-2022).

- مشروع إنجاز الخط الأول للحافلات ذات المستوى العالي من الخدمة على مستوى النفوذ الترابي لمؤسسة التعاون بين الجماعات "أكادير الكبرى"

يندرج إنجاز الخط الأول للحافلات ذات المستوى العالي من الخدمة في إطار اتفاقية محددة تتعلق بتمويل خط حافلات النقل السريع على مستوى النفوذ الترابي لمؤسسة التعاون بين الجماعات "أكادير الكبرى" التي تم توقيعها سنة 2020 بميزانية قدرها 1.200 مليون درهم.

6.3.2. صندوق التطهير السائل وتصفية المياه المستعملة وإعادة استعمالها

تم إحداث صندوق التطهير السائل وتصفية المياه المستعملة وإعادة استعمالها بموجب قانون المالية لسنة 2007، لضبط حسابات العمليات المتعلقة بالتطهير السائل وتصفية المياه المستعملة وإعادة استعمالها في المجال الحضري والقروي، ويتم تمويل هذا الحساب أساساً من خلال مخصصات الميزانية العامة.

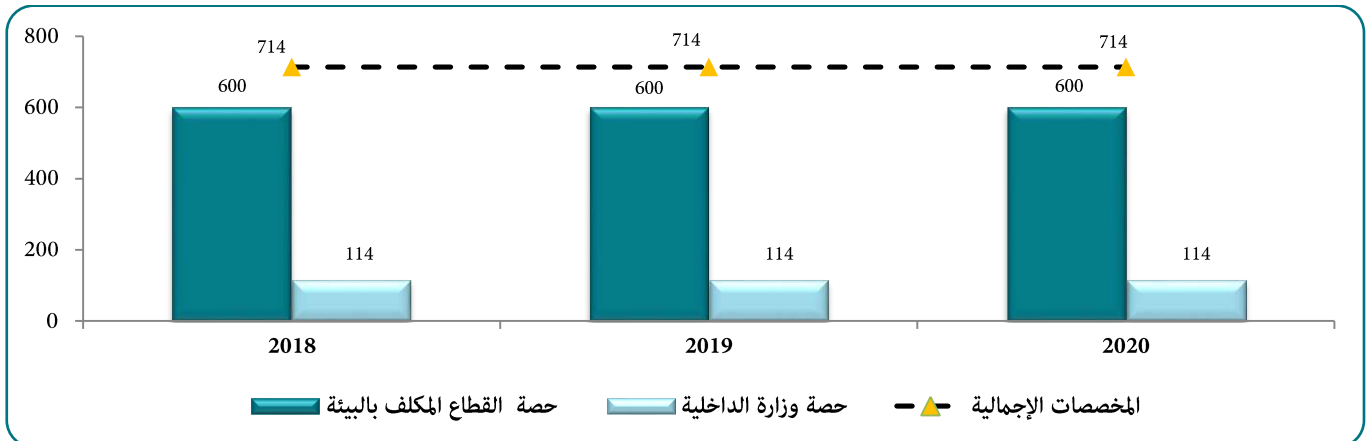
بلغت موارد هذا الصندوق خلال سنة 2020، حوالي 998,82 مليون درهم، مقابل 856,62 مليون درهم سنة 2019، و736,94 مليون درهم سنة 2018، في حين بلغت النفقات 601,65 مليون درهم، مقابل 571,80 مليون درهم سنة 2019، و616 مليون درهم سنة 2018.

وقد ارتفعت مخصصات الميزانية المرصدة لهذا الصندوق خلال الفترة 2015-2020، إلى ما مجموعه 3.830,24 مليون درهم، والتي ساهمت في تمويل البرنامج الوطني للتطهير السائل ومعالجة المياه العادمة الذي يرمي في أفق سنة 2040، إلى تحقيق الأهداف التالية:

- زيادة معدل الربط بشبكة التطهير السائل إلى أزيد من 90%، ومعدل إزالة التلوث إلى 80% على مستوى المراكز والمدن الساحلية المعنية بالبرنامج الوطني للتطهير؛
- تجهيز 1.207 مركزاً من المراكز الرئيسية للجماعات الترابية، حيث سيرفع معدل الربط بشبكة التطهير السائل إلى 80% وتقلص معدل التلوث إلى 60%؛
- معالجة 573 مليون متر مكعب من المياه المستعملة سنوياً.

يمكن تقديم المخصصات المالية الممنوحة للصندوق حسب القطاع الوزاري برسم الفترة 2018-2020 كما يلي:

تطور مخصصات الميزانية السنوية المرصدة للصندوق خلال الفترة 2018-2020 (بملايين الدراهم)



الانجازات برسم سنتي 2020-2021

تميزت مؤشرات التطهير السائل بالمجال الحضري حتى متم سنة 2020 ببلوغ المستويات التالية:

- نسبة الربط بشبكة التطهير السائل حوالي 82%، مقابل 76,5% سنة 2019 و70% سنة 2005؛
- مستوى تصفية المياه العادمة حوالي 56%، مقابل 55% سنة 2019، و7% سنة 2005؛
- تشغيل 158 محطة للمعالجة حالياً، مقابل 153 سنة 2019، و21 سنة 2005.

بالنسبة لسنة 2021، فقد بلغت توقعات تكاليف هذا الحساب ما قدره 844 مليون درهم، خصصت لتمويل المشاريع المرتبطة بالتطهير السائل بشراكة مع المكتب الوطني للكهرباء والماء الصالح للشرب ووكالات توزيع الماء والكهرباء، والسلطات المفوضة، والجماعات الترابية. وتوزع هذا المبلغ على الشكل التالي :

(بملايين الدراهم)

التوقعات لسنة 2021	المستفيدون
300	دفع لفائدة وكالات توزيع الماء والكهرباء
280	دفع لفائدة المكتب الوطني للكهرباء والماء الصالح للشرب
134	دفع لفائدة الجماعات الترابية
130	الاعتمادات غير المبرمجة
844	المجموع

وستمكن المخصصات المرصدة لهذه المشاريع برسم سنة 2021 من تحسين مؤشرات التطهير السائل وذلك بتحقيق:

- 58% من مستوى معالجة المياه العادمة، مقابل 56% سنة 2020؛
- 83% من نسبة الربط بشبكة التطهير السائل، مقابل 82% سنة 2020؛
- تشغيل 165 محطة لمعالجة المياه العادمة، مقابل 158 سنة 2020.

التوقعات برسم الفترة 2022-2024

يمكن تقديم الموارد المتوقعة ل صندوق التطهير السائل وتصفية المياه المستعملة وإعادة استعمالها برسم الفترة 2022-2024 كما يلي:

(بملايين الدراهم)

2024	2023	2022	مخصصات الميزانية العامة المرصودة للصندوق
714	714	714	حصة وزارة الداخلية
200	200	200	حصة وزارة التجهيز والنقل واللوجستيك والماء
914	914	914	المجموع

ويمكن إبراز تطور توقعات مؤشرات التطهير السائل وتصفية المياه المستعملة وإعادة استعمالها برسم الفترة 2022-2024 كما يلي:

2024	2023	2022	المؤشرات
%86	%85	%84	نسبة الربط بشبكة التطهير السائل
%64	%62	%60	نسبة إزالة التلوث
215	200	180	عدد محطات معالجة المياه العادمة

7.3.2. الصندوق الوطني لحماية البيئة والتنمية المستدامة

سجلت موارد ونفقات الصندوق الوطني لحماية البيئة والتنمية المستدامة، انخفاضا بمعدل سنوي متوسط بلغ على التوالي 6,84% و 42,75% برسم الفترة 2018-2020.

تطور موارد(*) ونفقات الصندوق الوطني لحماية البيئة والتنمية المستدامة خلال الفترة 2018-2020 (بملايين الدراهم)



(*) بما فيها الرصيد المرحل

يقدم الصندوق الوطني لحماية البيئة والتنمية المستدامة دعما ماليا لتنفيذ العديد من البرامج والمشاريع الاستثمارية من أجل حماية وتثمين البيئة، من بينها البرنامج الوطني للنفايات المنزلية والمماثلة، ومشاريع مكافحة التلوث الصناعي السائل.

◀ البرنامج الوطني للنفايات المنزلية

يمكن تقديم حصيلة الإنجازات المالية لهذا البرنامج، للفترة 2018-2020، كما يلي:

(بملايين الدراهم)

المبلغ	الإنجازات
491,60	إعادة تأهيل المطارح العشوائية
299,80	إنجاز مراكز طمر وتثمين النفايات
14	المساعدة التقنية للجماعات الترابية ودراسة وتقييم البرنامج الوطني للنفايات المنزلية

كما يمكن تقديم إنجازات مختلف المشاريع وعمليات هذا البرنامج حتى متم يونيو 2021 كما يلي:

- ارتفاع نسبة الجمع المهني إلى 96%، مقارنة بنسبة 44% سنة 2008؛
- زيادة معدل وضع النفايات في مراكز طمر وتثمين النفايات (CEV) لتصل إلى 63% من النفايات المنزلية، مقابل 10% قبل سنة 2008؛
- الرفع من عدد مراكز طمر وتثمين النفايات، البالغ حاليا 26 مركزا؛
- الانتهاء من إعادة تأهيل 53 مطرعا غير خاضع للمراقبة؛
- الانتهاء من 51 مخططا مديريا، ووضع اللمسات الأخيرة على 13 مخططا آخر.

◀ البرنامج الوطني لتثمين النفايات

يشكل تطوير سلاسل تثمين النفايات الخطوة الأولى في استراتيجية تطوير تدبير النفايات بالمغرب، إذ يمثل استمرارية إنجازات البرنامج الوطني للنفايات المنزلية والمماثلة، والذي يضع من بين أهدافه تطوير الفرز وإعادة التدوير وتثمين النفايات لتحقيق معدل إعادة تدوير بنسبة 20%، وعملية تثمين إضافية بأشكال مختلفة بما لا يقل عن 30% من النفايات المنتجة في أفق 2022.

وتتلخص الإنجازات الرئيسية لهذا البرنامج حتى متم سنة 2020، فيما يلي:

- تفعيل 14 اتفاقية تمويل لإنجاز مراكز لفرز وتثمين النفايات على مستوى المطارح المراقبة بمساهمة إجمالية قدرها 250,6 مليون درهم برسم الفترة 2018 و 2019؛
- توقيع اتفاقيات شراكة مع القطاع الخاص لتنظيم وإنجاز سلاسل لتثمين البطاريات المستعملة، والإطارات، وزيوت التشحيم المستعملة، والورق المقوى المستخدم، والزيوت الغذائية المستعملة؛
- المساهمة في تمويل حملة جمع الأكياس البلاستيكية والتخلص منها بمبلغ مالي قدره 85 مليون درهم؛
- إجراء الدراسات المتعلقة بتنظيم سلاسل تثمين النفايات؛
- إعداد الاستراتيجية الوطنية لتقليص النفايات وتثمينها.

◀ برنامج مكافحة التلوث الصناعي

● الميكانيزم التطوعي لمكافحة التلوث الصناعي (MVDIH)

من أجل ضمان استمرارية التأهيل البيئي للمقاولات الصناعية، تم إنشاء آلية جديدة سنة 2011 في إطار الصندوق الوطني لحماية البيئة والتنمية المستدامة، بغلاف مالي قدره 114 مليون درهم من الميزانية العامة لتمويل مشاريع معالجة النفايات الصناعية السائلة.

● التطوير البيئي لقطاع الفخار

في إطار الصندوق الوطني لحماية البيئة والتنمية المستدامة تم إحداث سطر ميزانياتي خاص لمكافحة تلوث الهواء الناجم عن قطاع الفخار من أجل تمويل استبدال الأفران التقليدية الملوثة بأفران الغاز الحديثة. وقد تم تخصيص 7,32 مليون درهم في هذا السطر تم رصدتها لمشاريع الخزافين بمدن زاكورة وسلا ومراكش.

● التطوير البيئي لنشاط زراعة الزيتون

في هذا السياق، تمت مراجعة اتفاقية الشراكة الأولية الموقعة سنة 2015 من أجل دمج جميع المشاريع المتعلقة بجمع ومعالجة و/ أو استعادة النفايات من قطاع الزيتون وتحديد مساهمات جميع الإدارات المعنية. وتبلغ التكلفة الإجمالية لهذه الاتفاقية 185 مليون درهم خلال الفترة 2020-2024.

8.3.2. صندوق مكافحة آثار الكوارث الطبيعية

بلغت الموارد المعبأة من طرف هذا الصندوق برسم سنة 2020 بما فيها الرصيد المرحل، ما قدره 1.831,87 مليون درهم، مقابل 797,55 مليون درهم سنة 2019، و867,02 مليون درهم سنة 2018. أما النفقات المنجزة، فقد بلغت 946,60 مليون درهم سنة 2020، مقابل 318,81 مليون درهم سنة 2019 و 388,30 مليون درهم سنة 2018.

◀ المشاريع ذات التمويل المشترك مع الصندوق في إطار برنامج "التدبير المندمج لمخاطر الكوارث الطبيعية"

تم خلال الفترة 2015-2020، الموافقة على 184 مشروعاً في إطار طلبات المشاريع، بتمويل مشترك مع صندوق مكافحة آثار الكوارث الطبيعية، وتهدف هذه المشاريع بشكل أساسي إلى منع مخاطر الفيضانات والانهيئات الأرضية والتسونامي وكذلك

مخاطر الزلازل. ويبلغ إجمالي حجم الاستثمار لهذه المشاريع حوالي 2.756,67 مليون درهم، منها 994,92 مليون درهم (36%) يتم تمويلها من قبل الصندوق المذكور، وتوزع هذه المشاريع على النحو التالي:

مساهمة الصندوق	الغلاف الإجمالي	عدد المشاريع	
225,81	962,483	20	أول طلب مشاريع 2015
327,99	697,38	49	ثاني طلب مشاريع 2017/2016
161,775	435,0672	34	ثالث طلب مشاريع 2018
155,269	371,95	57	رابع طلب مشاريع 2019
124,08	289,786	24	خامس طلب مشاريع 2020
994,92	2.756,67	184	المجموع

◀ البرامج المزمع إنجازها برسم سنة 2021

بالإضافة إلى المشاريع قيد التنفيذ وبعد إطلاق طلب مشاريع لسنة 2021، تم انتقاء 33 مشروعاً للاستفادة من تمويل الصندوق بقيمة استثمار إجمالية تبلغ حوالي 583,97 مليون درهم بما فيها مساهمة الصندوق التي تصل إلى 216,94 مليون درهم.

(بملايين الدراهم)

التنفيذ حتى الربع الثاني 2021	توقعات سنة 2021	التبويب
30	30	عمليات النجدة وإنقاذ ومساعدة الساكنة المتضررة للشرب
45	451,7	دفع برسم طلبات المشاريع
15,8	114,6	دفع برسم المشاريع المنتقاة بصفة مباشرة
-	10,20	نفقات تقوية القدرات والتحصين والتواصل
138	352	مشاريع تأمين إمدادات مياه الشرب

وبرسم سنة 2022 سيواصل الصندوق في تمويل مشاريع مكافحة آثار الكوارث الطبيعية بغلاف مالي سيصل إلى 200 مليون درهم موزع كالتالي:

(بملايين الدراهم)

توقعات سنة 2022	التبويب
136	دفع لفائدة حاملي المشاريع برسم طلبات المشاريع 2022
30	نفقات وزارة الداخلية في إطار عمليات النجدة وإنقاذ ومساعدة الساكنة المتضررة
34	دفع لفائدة حاملي المشاريع المقبولين برسم برنامج الدعم المباشر
200	المجموع

9.3.2. صندوق التنمية الطاقة

بلغت موارد هذا الصندوق المكونة أساساً من الأرصدة المرحلة من السنوات الفارطة، ما قدره 1.260,46 مليون درهم سنة 2020 مقابل 1.618,19 مليون درهم سنة 2019 و1.675,42 مليون درهم سنة 2018، أما النفقات المنجزة في إطار هذا الصندوق فقد بلغت 49,89 مليون درهم سنة 2020، مقابل 363,50 مليون درهم سنة 2019، و63 مليون درهم سنة 2018.

وقد بلغت النفقات المنجزة في إطار هذا الصندوق منذ إحداثه سنة 2009 إلى غاية 2020 حوالي 4.675,40 مليون درهم، أما بالنسبة للفترة 2016-2021، فإن المبالغ المدفوعة في إطار هذا الصندوق يمكن تقديمها كما يلي:

(بملايين الدراهم)

2021	2020	2019	2018	2017	2016	العناصر
-	-	-	-	132,50	-	المكتب الوطني للكهرباء والماء الصالح للشرب
38	49,89	51	63	25	50	معهد البحث في الطاقة الشمسية والطاقات المتجددة
-	-	312,50	-	-	-	الوكالة المغربية للطاقة المستدامة

خلال سنة 2019، تم توقيع اتفاقيتين بمساهمة مالية من الدولة تحملها صندوق التنمية الطاقية، تتعلق الاتفاقية الأولى بزيادة رأسمال الوكالة المغربية للطاقة الشمسية والتي تبلغ حصة الدولة فيها 625 مليون درهم (للإشارة فقد تم دفع 50% من حصة الدولة في زيادة رأسمال الوكالة)، والاتفاقية الثانية الموقعة مع المكتب الوطني للكهرباء والماء الصالح للشرب تتعلق بمساهمة الصندوق في تمويل مشروع تعزيز شبكة 400 كيلوفولط في منطقة جنوب المغرب بين مدينتي أكادير وبوجدور، والتي ساهمت فيها الدولة بمبلغ 400 مليون درهم.

وتتعلق إنجازات الصندوق خلال الثلاث أشهر الأخيرة من سنة 2020، بدفع 11,89 مليون درهم، لفائدة معهد البحث في الطاقة الشمسية والطاقات المتجددة IRESEN. أما خلال الثمان أشهر الأولى من سنة 2021 قام الصندوق بدفع مبلغ 38 مليون درهم لفائدة هذا المعهد.

وبالنسبة للتوقعات المالية للصندوق السالف الذكر ستهم خلال سنة 2022 على:

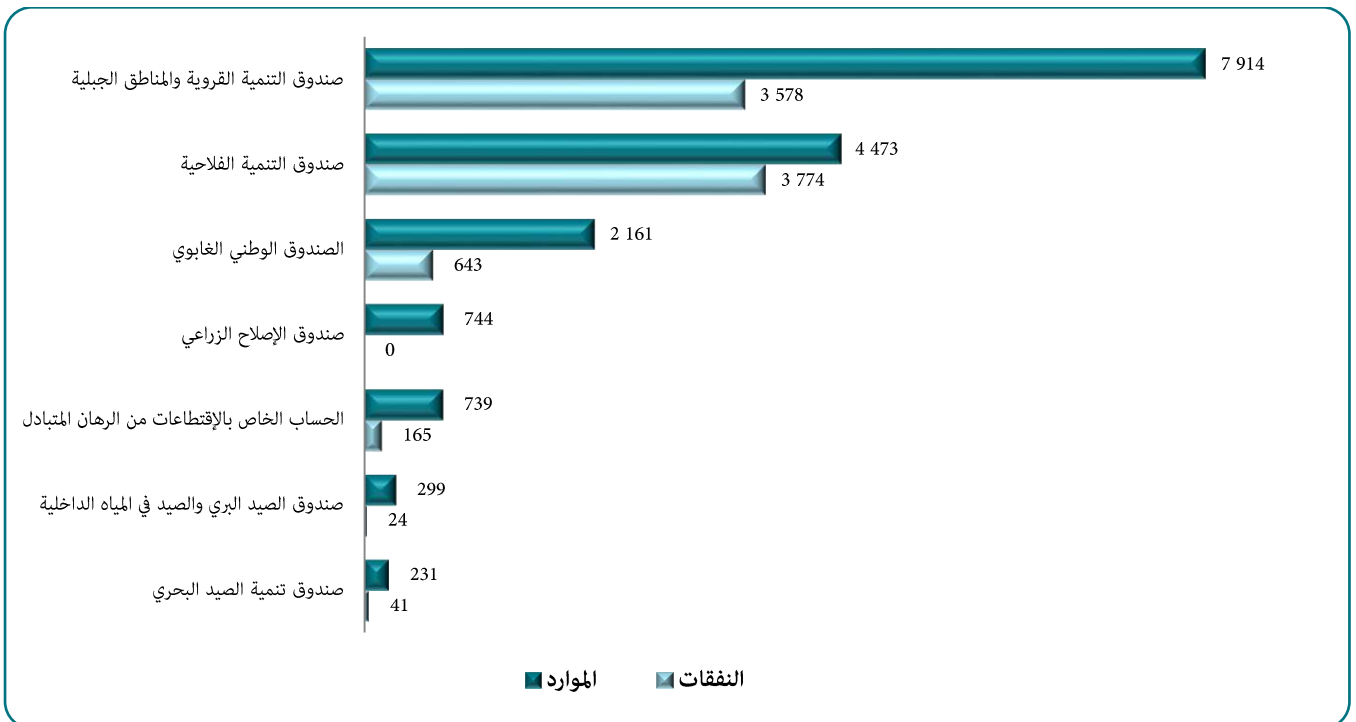
- دفع 200 مليون درهم لفائدة المكتب الوطني للكهرباء والماء الصالح للشرب - قطاع الكهرباء، وذلك تنفيذاً للالتزامات الدولة بموجب الاتفاقية السالفة الذكر؛
- تحويل الدفعة الثانية من حصة الدولة في زيادة رأسمال الوكالة المغربية للطاقة الشمسية والبالغة 312,50 مليون درهم في إطار تنفيذ الاتفاقية المذكورة.
- دفع 51,10 مليون درهم لفائدة معهد البحث في الطاقة الشمسية والطاقات المتجددة IRESEN.

الفصل الرابع: التنمية القروية والفلاحية والصيد

حققت سبعة حسابات مرصدة لأموار خصوصية المتدخلة في مجال التنمية القروية والفلاحية والصيد 6,3% من مجموع نفقات الحسابات المرصدة لأموار خصوصية لسنة 2020.

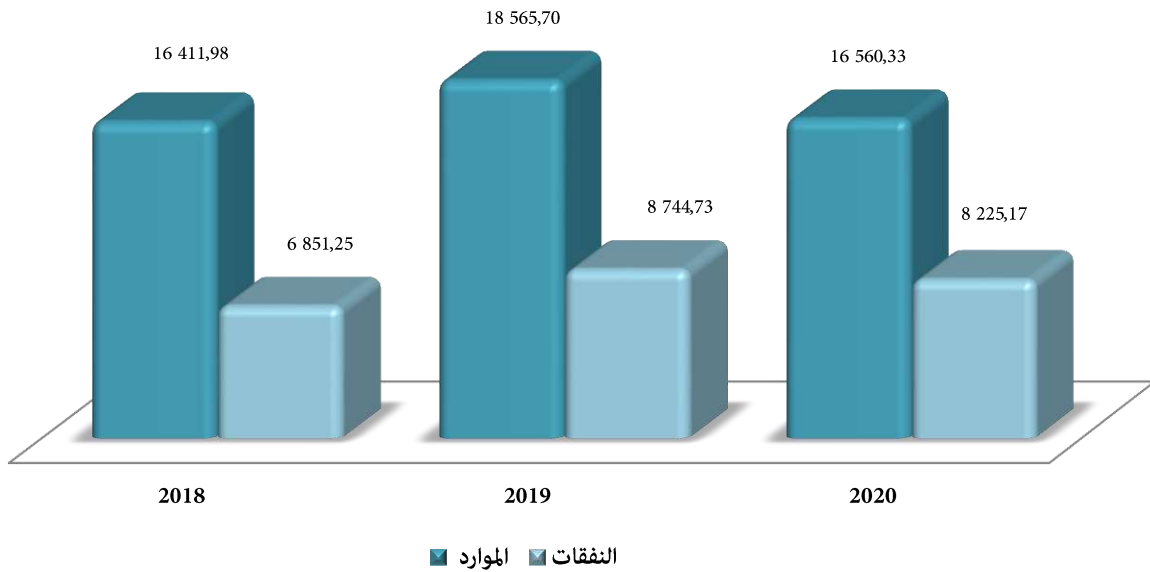
ويمكن تقديم تطور موارد ونفقات هذه الحسابات كما يلي:

تطور موارد(*) ونفقات الحسابات المرصدة لأموار خصوصية المتدخلة في المجال القروي والفلاحي والصيد
برسم الفترة 2020 (بملايين الدراهم)



(*) بما فيها الرصيد المرحل

تطور موارد(*) ونفقات الحسابات المرصدة لأموال خصوصية المتدخلة في مجال التنمية القروية والفلاحية والصيد
برسم الفترة 2018-2020 (بملايين الدراهم)

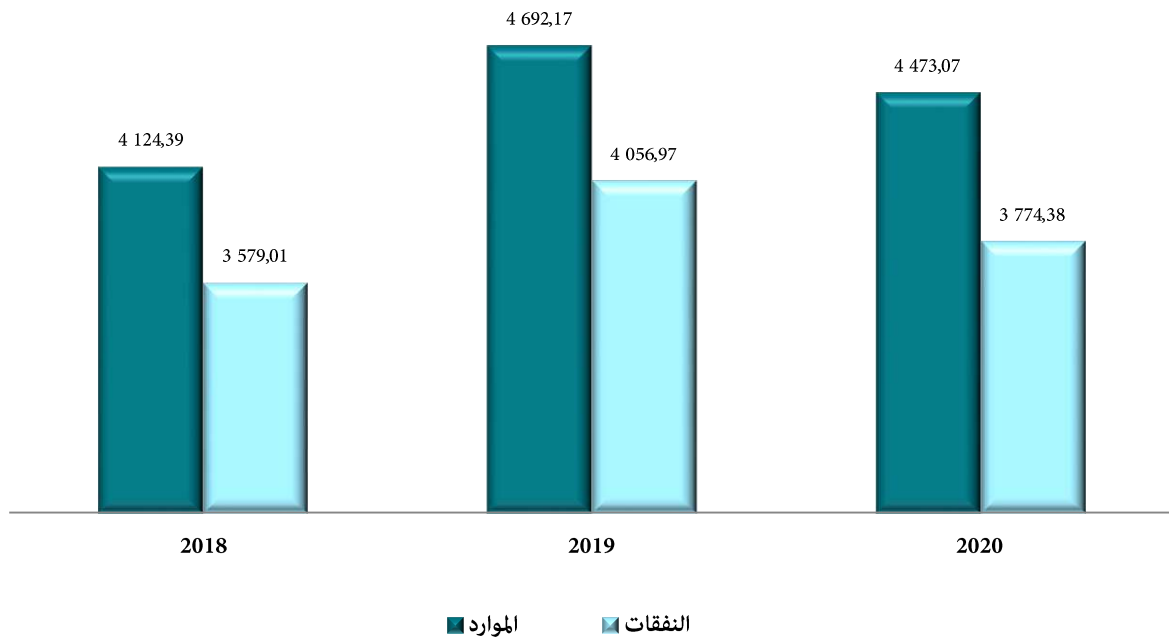


(*) بما فيها الرصيد المرحل

1.4.2. صندوق التنمية الفلاحية

سجلت موارد ونفقات هذا الصندوق ارتفاعا سنويا متوسطا بلغ على التوالي 4,14% و 2,69% خلال الفترة 2018-2020، ويمكن تقديم تطور الموارد والنفقات المنجزة من طرف الصندوق خلال نفس الفترة كما يلي:

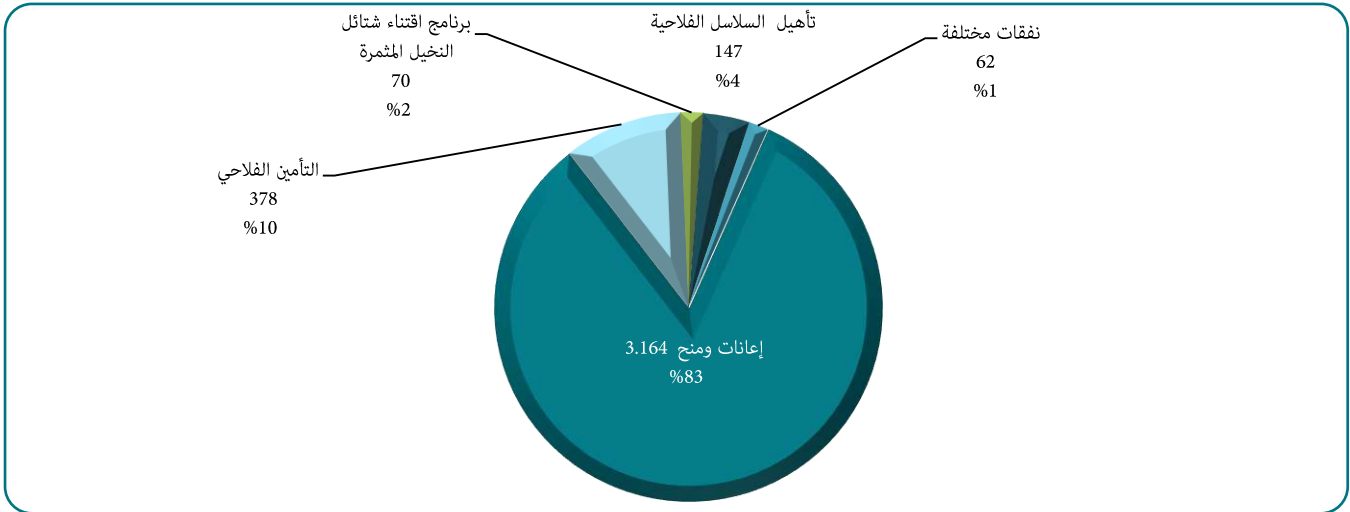
تطور موارد(*) ونفقات صندوق التنمية الفلاحية
خلال الفترة 2018-2020 (بملايين الدراهم)



(*) بما فيها الرصيد المرحل

وتتوزع النفقات المنجزة في إطار هذا الصندوق برسم سنة 2020 كما يلي:

توزيع النفقات المنجزة من طرف الصندوق برسم سنة 2020 (بملايين الدراهم)



تتوزع الإعانات والمنح المدفوعة من طرف صندوق التنمية الفلاحية خلال الفترة 2018-2020، أساساً على العمليات التالية :

(بملايين الدراهم)

2020	2019	2018	العمليات
3.164	3.436	3.055	مساعداً وحوافز
1.786	2.103	1.826	التهيئات الهيدرو- فلاحية
296	372	327	المعدات الفلاحية
319	306	322	الإنتاج الحيواني
92	110	106	غرس الأشجار المثمرة
206	184	184	إنعاش الصادرات الفلاحية
76	79	12	وحدات التثمين
398	282	278	عمليات أخرى
378	370	334	التأمين الفلاحي
147	125	90	تأهيل سلاسل الإنتاج
70	98	72	برنامج اقتناء شتائل النخيل المثمرة
62	29	103	عمليات أخرى
3.821	4.058	3.654	المجموع

يبرز تحليل الإنجازات برسم الإعانات والمنح خلال الفترة 2018-2020، العناصر التالية:

- انخفاض مبلغ الإعانات الممنوحة للتهيئة الهيدروفلاحية ب 15% سنة 2020، مقابل ارتفاع بنسبة 15% سنة 2019؛
- انخفاض الإعانات الممنوحة لتجهيز الضيعات الفلاحية ب 20% سنة 2020، مقابل ارتفاع بنسبة 14% سنة 2019؛
- ارتفاع الإعانات الممنوحة لتكثيف الإنتاج الحيواني ب 4% سنة 2020، مقابل انخفاض بنسبة 5% سنة 2019؛
- انخفاض الإعانات الممنوحة في إطار غرس الأشجار المثمرة سنة 2019 بنسبة 16%، سنة 2020 مقابل انخفاض بنسبة 4% سنة 2019؛
- ارتفاع الإعانات الممنوحة لفائدة وحدات التثمين بنسبة 58% سنة 2019 نتيجة معالجة ملفات وحدات التثمين المقدمة في إطار عقد برنامج الصناعات الغذائية الزراعية، مقابل انخفاض طفيف بنسبة 4% سنة 2020؛
- ارتفاع الإعانات الممنوحة للمنتوجات الفلاحية المصدر بنسبة 12% سنة 2020، مقابل استقرارها بين سنتي 2018 و2019.

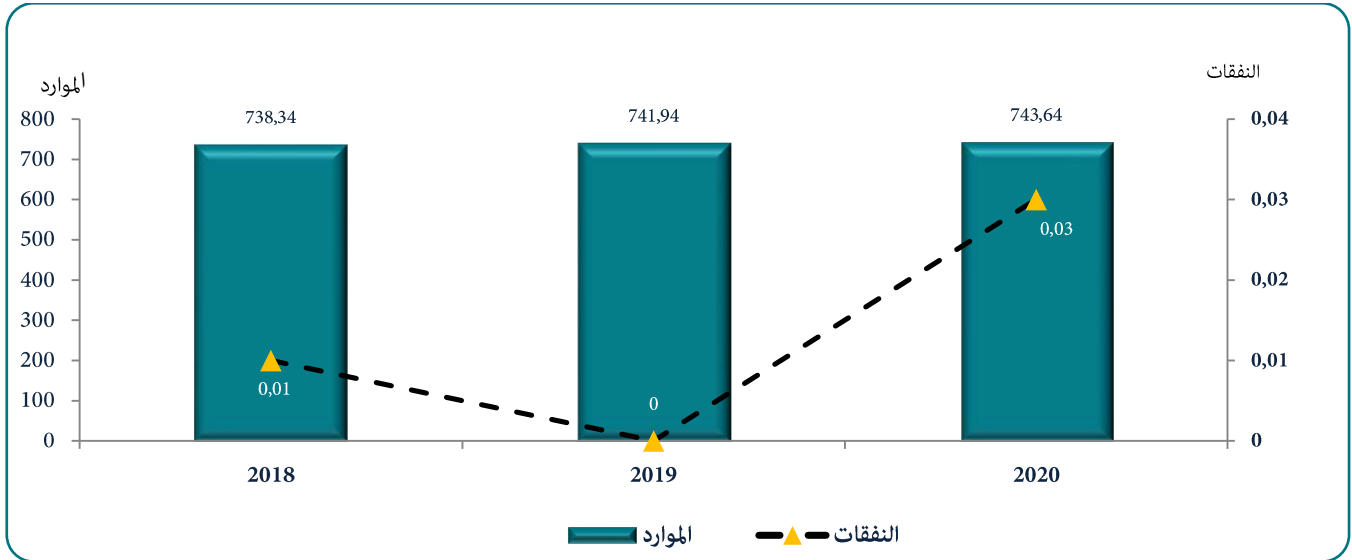
وترتكز الانجازات المادية لصندوق التنمية الفلاحية برسم سنة 2020 على ما يلي:

- تجهيز ما يقارب 39.965 هكتارا بنظام السقي الموضعي، والتحسين العقاري على مساحة 4.467 هكتارا؛
- اقتناء ما يناهز 6.549 وحدة من المعدات الفلاحية، منها 1.732 جرار؛
- تشجير 1.580 هكتار من الحوامض، و5.505 هكتار من الزيتون، و3.128 هكتار من الزهريات وأصناف أخرى من الأشجار المثمرة؛
- اقتناء 2.018 رأسا من صغار الأبقار المستوردة؛
- إنتاج 202 رأسا من العجول المهجنة اصطناعيا؛
- إنشاء 591 وحدة لتربية المواشي على مساحة اجمالية تبلغ 2.532 هكتار؛
- بناء وتجهيز 37 وحدة لتثمين الإنتاج الفلاحي؛
- إنعاش الصادرات الفلاحية بأزيد من 338.895 طن من الحوامض، و33.921 طن من الطماطم، وأكثر من 40.819 طن من المنتوجات النباتية المثمنة، بما فيها زيت الزيتون، و1.583 طنا من منتوجات الدواجن الطرية.
- الإكتتاب في التأمين الفلاحي لمساحة 1.001.796 هكتار من الحبوب والباقوليات، و7.082 هكتار من الأشجار المثمرة.

2.4.2. صندوق الإصلاح الزراعي

سجلت موارد صندوق الإصلاح الزراعي، ارتفاعا سنويا متوسطا على التوالي بمعدل 0,36% و 65,20% خلال الفترة 2018-2020.

تطور موارد(*) ونفقات هذا الصندوق خلال الفترة 2018-2020
(بملايين الدراهم)



(*) بما فيها الرصيد المرحل

يتوقع خلال سنة 2022 تخصيص مبلغ 5 مليون درهم موزعة كالتالي:

- التعويضات في إطار إجراءات نزع الملكية
 - استرجاع وتصفية الديون
 - تنفيذ الأحكام القضائية والإدارية
- : 3 مليون درهم؛
- : 1,5 مليون درهم؛
- : 0,5 مليون درهم.

3.4.2. الصندوق الوطني الغابوي

بلغت المداخيل المنجزة في إطار الصندوق الوطني الغابوي خلال سنة 2020 بما في ذلك الرصيد المرحل، ما قدره 2.160,85 مليون درهم، مقابل 2.321,93 مليون درهم سنة 2019، و 2.173,86 مليون درهم سنة 2018، مسجلة بذلك انخفاضا سنويا بنسبة 0,30%. في حين بلغ حجم النفقات المنجزة، برسم سنة 2020 ما مجموعه 643,39 مليون درهم، مقابل 745,70 مليون درهم سنة 2019 و 676,70 مليون درهم سنة 2018، مسجلة بذلك انخفاضا سنويا متوسطا بنسبة 2,49%.

ويمكن تقديم وضعية تنفيذ المكونات الرئيسية للبرامج الممولة في إطار هذا الصندوق برسم سنة 2020 كما يلي:

◀ تأمين الملك الغابوي

تواصلت جهود استكمال عمليات التحديد النهائي ل 2% من الملك الغابوي المتبقية، وهكذا، فإن المساحة الإجمالية للمجال الغابوي المحفظ، بلغت 6.370,000 هكتار سنة 2020، أي ما يعادل 78% من المساحة المصادق على ملفات تحديدها والتي تبلغ 8 مليون هكتار (89% من الملك الغابوي).

◀ المعدات و البنيات التحتية

فيما يخص توسعة وصيانة شبكة الطرق العابرة للملك الغابوي، تم خلال سنة 2020 فتح وصيانة 420 كيلومتر.

◀ حفظ وتنمية الغابات

مكنت أشغال إعادة بناء النظم الإيكولوجية للغابات، خلال سنة 2020 من:

- غرس 32.300 هكتارا؛
- إنتاج 17 مليون نبتة غابوية من المشاتل الغابوية؛
- الإحياء الطبيعي من خلال تسييج أكثر من 3.000 هكتار.

ولدعم جهود إحياء الغابات، بلغت التعويضات المقدمة مقابل حماية الغابات برسم سنة 2020 حوالي 25 مليون درهم على مساحة 102.592 هكتار لفائدة 189 جمعية من مستغلي الغابات في مختلف المناطق الغابوية.

وفيما يتعلق بدراسات تهيئة الغابات، فقد غطت مساحة 103.296 هكتار، أي 52% من الهدف المحدد، في 200.000 هكتارا في السنة، علاوة على ذلك تغطي عملية تقييم وتخفيف الأشجار مساحة 18.000 هكتار.

◀ الوقاية من الحرائق

خلال سنة 2020، تم تعزيز معدات وعمليات مكافحة الحرائق، وذلك بالعمل على تجنيد 1.500 مراقبا لمراقبة وإنذار حرائق الغابات و إنشاء وتطوير 50 نقطة مياه لإخماد الحرائق، وتهيئة 560 كلم من الخنادق ضد الحرائق.

وبلغت المساحة الغابوية التي التهمتتها الحرائق في نفس الفترة حوالي 5.570 هكتار.

◀ تهيئة الأحواض المنحدرة

همت الإنجازات المسجلة برسم سنة 2020 في إطار التصحيح الميكانيكي لمسار الوديان حوالي 100.000 مترا مكعبا من عتبات الترسبات، ومعالجة ما مجموعه 24.000 هكتارا من الأراضي المهتدة بالتعرية المائية.

◀ مكافحة زحف الرمال

لمكافحة هذه الظاهرة، تم تنفيذ العديد من الإجراءات خلال سنة 2020، حيث تم إنجاز 20 كيلومترا من الكثبان الرملية، والتثبيت الميكانيكي و البيولوجي لصيانة 1.200 هكتارا منها.

المحافظة وتثمين المناطق المحمية

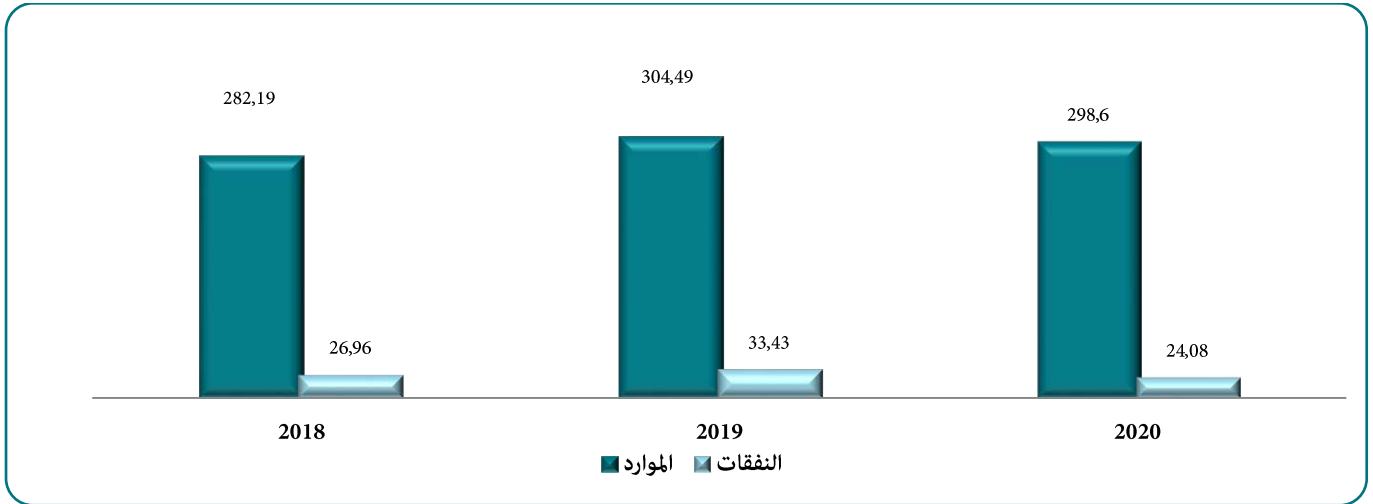
تركزت عمليات الحفاظ على المناطق المحمية خلال سنة 2020 على الإجراءات التالية:

- تهيئة المنتزهات الوطنية؛
- إحداث متحف بيئي بالمنتزه الوطني للحسيمة وفق المعايير الدولية؛
- تهيئة غابة بوجيبار شبه الحضرية الواقعة بالمنتزه الوطني للحسيمة من خلال إعادة تأهيل المساحات الخضراء والترفيهية.

4.4.2. صندوق الصيد البري والصيد في المياه الداخلية

يمكن تقديم تطور موارد ونفقات صندوق الصيد البري والصيد في المياه الداخلية برسم الفترة 2018-2020، كما يلي:

تطور موارد(*) ونفقات صندوق الصيد البري والصيد في المياه الداخلية
برسم الفترة 2018-2020 (بملايين الدراهم)



(*) بما فيها الرصيد المرحل

تتمثل العمليات الرئيسية المنجزة خلال سنة 2020 لتثمين موارد الصيد كما يلي:

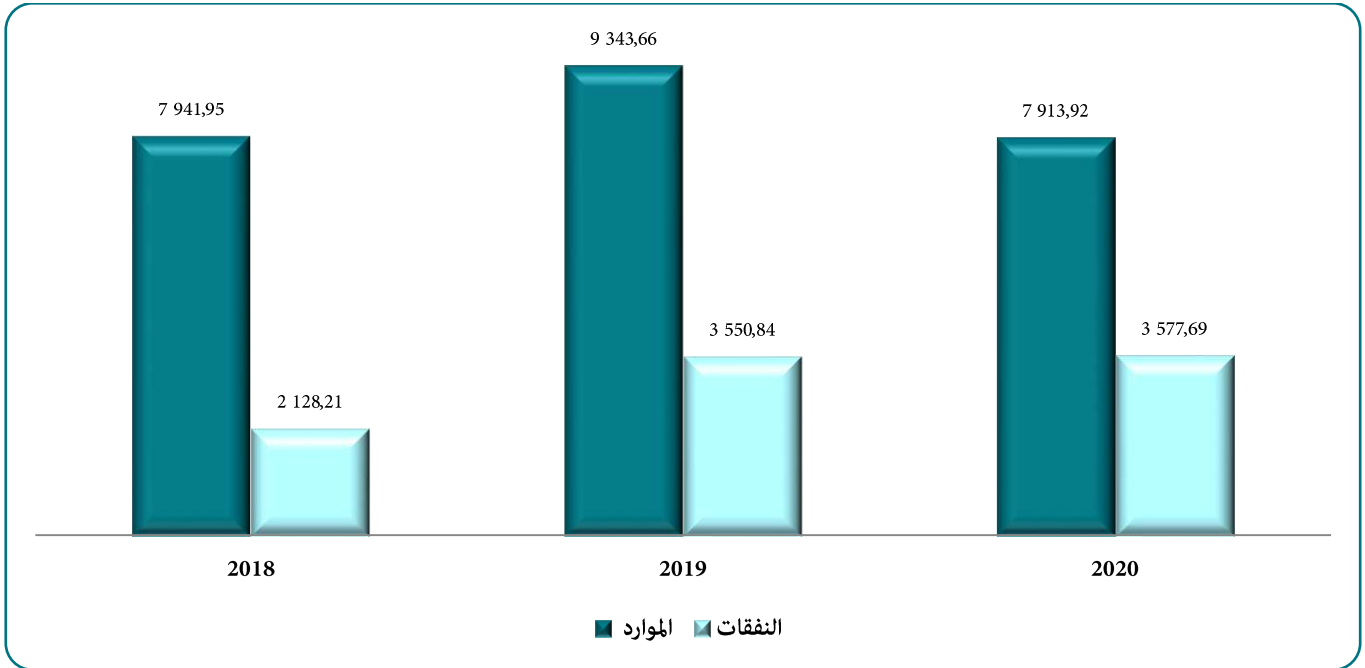
- زيادة المساحة المؤجرة لمنظمي الصيد السياحي إلى 800 ألف هكتار؛
 - ارتفاع عدد الصيادين السياحيين من 2.188 خلال سنة 2017 إلى 3.000 صياد سنة 2020؛
 - زيادة المساحة الاجمالية المؤجرة من 2.631.352 هكتار برسم سنة 2017 إلى 3.300.000 هكتارا سنة 2020.
- ومن جهة أخرى، يتوفر المغرب على إمكانيات هامة لتربية الأسماك، تتمثل بشكل رئيسي في 1.500 كيلومتر من الأنهار، وأكثر من 120 ألف هكتار من خزانات السدود والبحيرات الطبيعية، وتهدف مجالات التدخل في هذا الميدان إلى:

- تنمية الموارد السمكية والمحافظة عليها؛
- تنظيم مجموعات الصيادين؛
- تحسين جودة المياه والبيئة؛
- المساهمة في تنمية السياحة البيئية؛
- تشجيع تربية الأسماك في المياه الداخلية.

5.4.2. صندوق التنمية القروية والمناطق الجبلية

بلغت الموارد والنفقات المنجزة في إطار صندوق التنمية القروية والمناطق الجبلية على التوالي، 7.913,92 مليون درهم و3.577,69 مليون درهم سنة 2020، ويمكن تقديمها كما يلي:

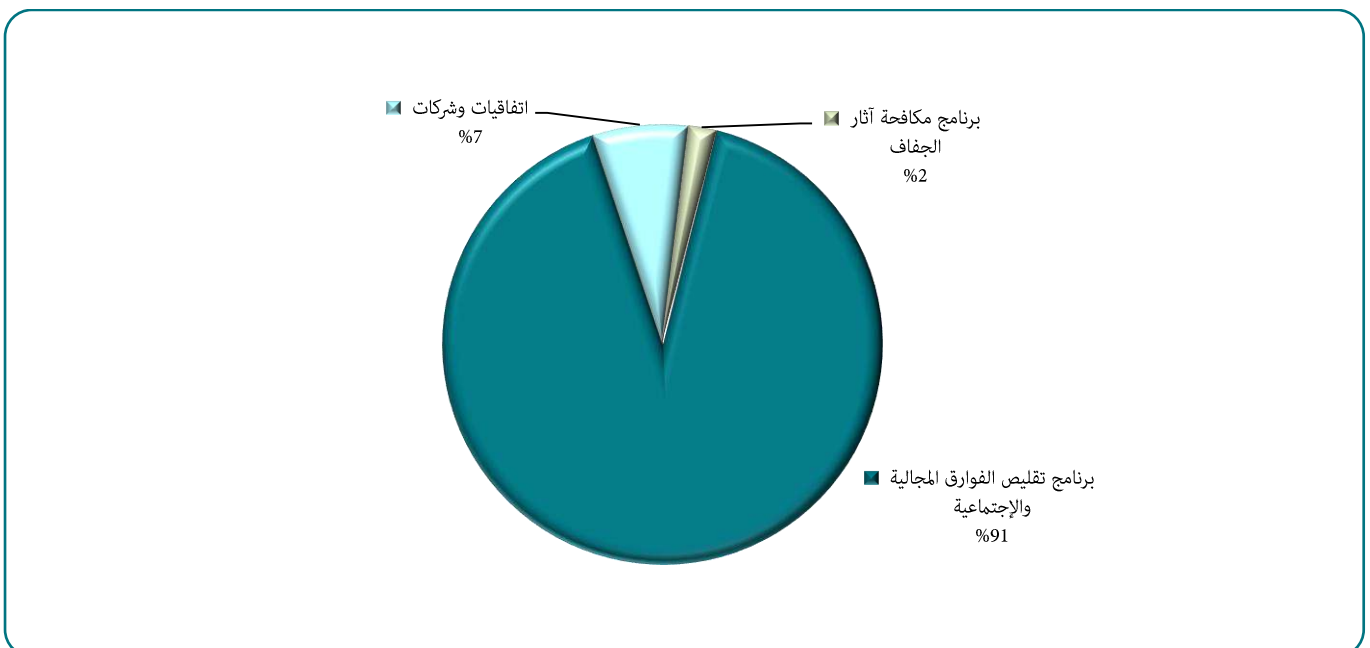
تطور موارد(*) ونفقات صندوق التنمية القروية والمناطق الجبلية
برسم الفترة 2018-2020 (بملايين الدراهم)



(*) بما فيها الرصيد المرحل

خلال الفترة 2018-،2020 تم تخصيص معظم موارد صندوق التنمية القروية والمناطق الجبلية لبرنامج تقليص الفوارق المجالية والاجتماعية بغلاف مالي قدره 9,15 مليار درهم، أي 91% من الموارد.

توزيع نفقات صندوق التنمية القروية والمناطق الجبلية
برسم الفترة 2018-2020 حسب البرامج



همت العمليات المنجزة في إطار هذا الحساب للفترة 2017-2020 البرامج والمشاريع التالية:

◀ برنامج تقليص الفوارق المجالية و الاجتماعية

يمكن تقديم أهم الانجازات المادية لهذا البرنامج على الشكل التالي:

- إنجاز 4.509 كلم من المسالك والطرق القروية، وبناء 120 منشأة فنية؛
- تشييد 199 مؤسسة صحية و مستوصف، ومستشفين للقرب، و 13 منشأة للولادة، و 94 سكن وظيفي، و 2.992 متر من السياجات؛
- تشييد أو إعادة تأهيل 81 مؤسسة تعليمية، و 702 قاعة دراسية، و 218 بناية إدارية أو تقنية، و 67 سكن وظيفي أو داخلية، وبناء 25.807 متر من الأسوار الحامية للمؤسسات التعليمية، واقتناء 117 حافلة للنقل المدرسي؛
- إنجاز 28 وحدة للماء الصالح للشرب، و 235 ربط بالناפורات، وتوسيع الشبكة على طول 41 كلم؛
- ربط 15 قرية بالشبكة الكهربائية، وتمديد شبكة الكهرباء على مسافة 22 كلم.

◀ برنامج تدبير تداعيات نقص التساقطات المطرية

تم تمويل برنامج الوقاية الصحية الذي أنجزه المكتب الوطني للسلامة الصحية، وكذا توزيع العلف والماء للماشية لفائدة ساكنة المناطق المتضررة من الجفاف بغلاف مالي يقدر ب 158 مليون درهم برسم الفترة 2018-2020.

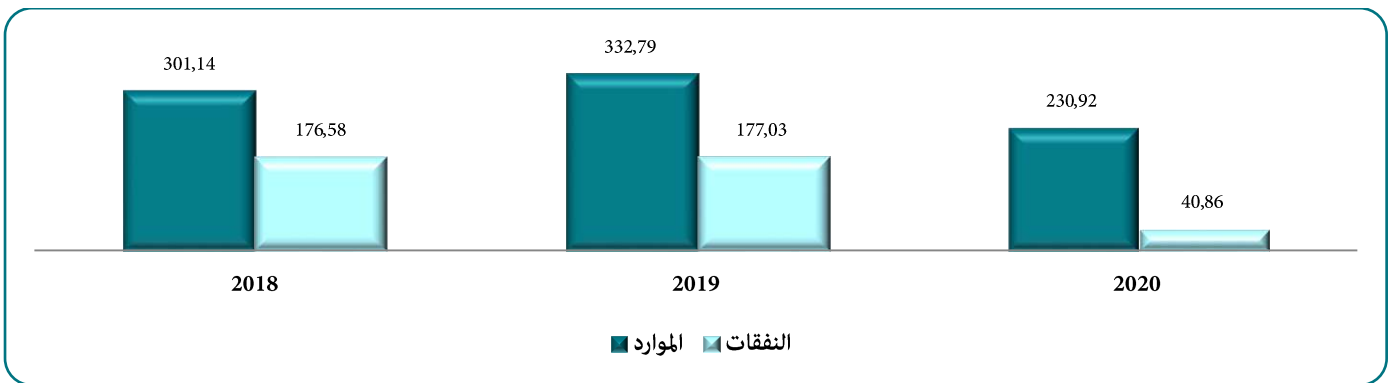
◀ برنامج تنمية مناطق الواحات وشجر الأركان

تم رصد مبلغ 306 مليون درهم لتمويل مشاريع فك العزلة، والتزويد بالماء الصالح للشرب، وبناء وتهيئة البنيات التحتية السوسيو-اجتماعية المختلفة.

6.4.2. صندوق تنمية الصيد البحري

سجلت موارد ونفقات هذا الحساب انخفاضا سنويا متوسطا يقدر على التوالي ب 12,43% و 51,90% برسم الفترة 2018-2020.

تطور موارد(*) ونفقات صندوق تنمية الصيد البحري
برسم الفترة 2018-2020 (ملايين الدراهم)



(*) بما فيها الرصيد المرحل

تتجلى أهم العمليات المنجزة خلال سنة 2020 في إطار هذا الصندوق، فيما يلي:

- بناء المركز المتوسطي للبحر بمدينة الحسيمة؛
- اقتناء شبك جديدة من أجل القيام بعمليات تجريبية لمحاربة هجمات النيكرو؛
- مواكبة ودعم البحارة الصيادين ضحايا هجوم سمك الدنفيل "نيكرو".

وتهم العمليات المبرمجة برسم سنة 2020 المحاور التالية:

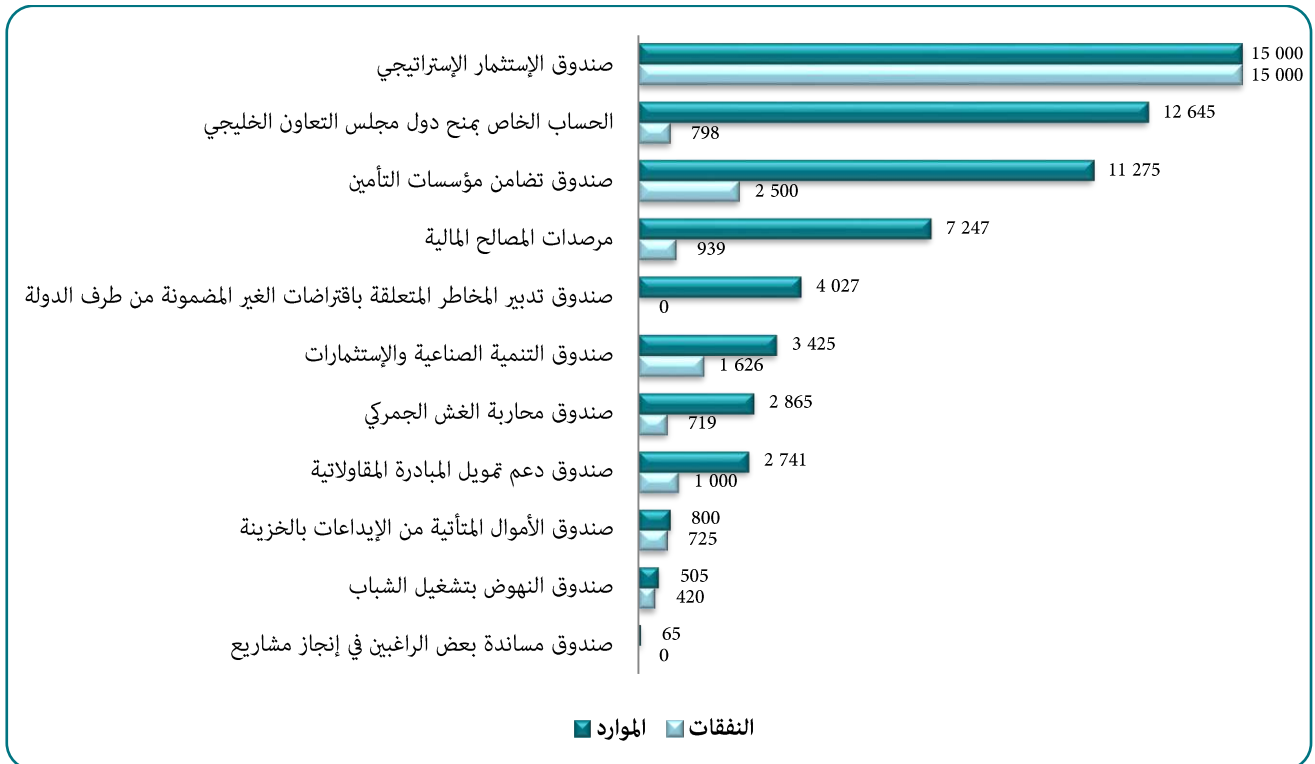
(بملايين الدراهم)

الاعتمادات 2021	العمليات المبرمجة
25,00	اقتناء قارب للإنقاذ مميناء الداخلة
20,39	اقتناء معدات الإنقاذ والإغاثة بالقوارب التقليدية لفائدة غرف الصيد البحري
12,50	تمكين القطاع من الموارد البشرية لمهام المراقبة البحرية
4,98	اقتناء مخزون الأجهزة المحمولة للمصادقة على المصطادات المجهزة بنظام Android ADA
3,05	مواكبة ودعم البحارة الصيادين ضحايا هجوم سمك الدنفيل "نيكرو".
2,50	إعداد وتنفيذ استراتيجية التواصل لفائدة قطاع الصيد البحري
2,00	دفع لفائدة وكالة الجنوب- اشغال تفعيل قرى الصيادين بالمنطقة الجنوبية (الداخلة- مساكن لفائدة البحارة)
4,58	مشاريع اخرى
75,00	المجموع

الفصل الخامس: الإنعاش الاقتصادي والمالي

عرفت موارد ونفقات الحسابات المرصدة لأموال خصوصية المتدخلة في القطاعات الاقتصادية والمالية تقلبات خلال الفترة 2018-2020، حيث سجلت انخفاضا على التوالي بنسبة 35% و83%، بين 2018 و2019، متبوعة بارتفاع يقدر ب 40% و382% بين 2019 و2020. وتعزى هذه التقلبات بالأساس إلى حركية اعتمادات الحساب الخاص بمنح دول مجلس التعاون الخليجي وصندوق الاستثمار الاستراتيجي خلال نفس الفترة.

حصة الموارد(*) والنفقات المنجزة من طرف الحسابات المرصدة لأموال خصوصية المتدخلة في مجال الإنعاش الاقتصادي والمالي برسم سنة 2020 (بملايين الدراهم)



(*) بما فيها الرصيد المرحل

تطور موارد(*) ونفقات الصناديق المتدخلة في مجال الإنعاش الاقتصادي
والمالي برسم الفترة 2018-2020 (بملايين الدراهم)



(*) بما فيها الرصيد المرحل

1.5.2. صندوق النهوض بتشغيل الشباب

بلغت موارد هذا الصندوق خلال سنة 2020، بما فيها الرصيد المرحل ما قدره 505,22 مليون درهم، مقابل 495,11 مليون درهم سنة 2019 و471,36 مليون درهم سنة 2018، مسجلة ارتفاعا سنويا متوسطا يقدر ب 3,53%.

أما النفقات فقد بلغت 420,28 مليون درهم سنة 2020، مقابل 412,91 مليون درهم سنة 2019، و413,08 مليون درهم سنة 2018، مسجلة ارتفاعا سنويا متوسطا يقدر ب 0,87%.

ويساهم صندوق النهوض بتشغيل الشباب في تمويل انجاز بعض البرامج النشيطة للتشغيل بالإضافة الى برنامج التكوين عبر التدرج.

◀ قطاع التشغيل

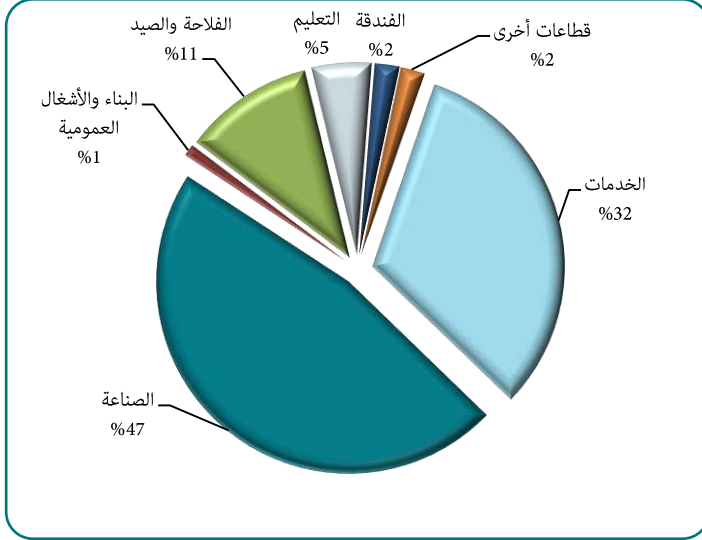
يمكن تقديم حصيلة انجازات برامج التشغيل النشيطة الممولة من طرف صندوق النهوض بتشغيل الشباب وكذا نتائجها من حيث عدد المستفيدين للفترة 2018-2020 كما يلي:

(بملايين الدراهم)

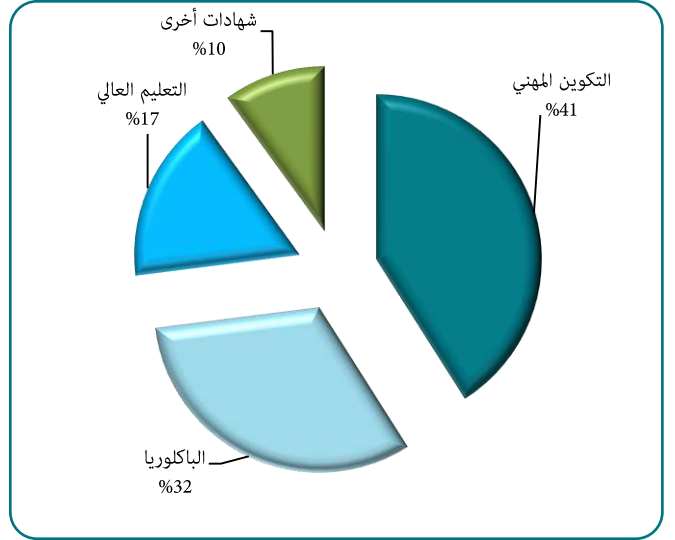
عدد المستفيدين			البرامج
2020	2019	2018	
75.913	108.800	102.773	إدماج
9.979	9.508	6.180	تحفيز
2.880	6.647	3.010	التكوين التعاقدى
4.699	2.948	2.502	التكوين التأهيلي
11.914	17.574	12.856	دعم التكوين في القطاعات الواعدة
19.493	27.169	18.368	مجموع برنامج تأهيل

بلغ عدد المستفيدين من برنامج "إدماج" 75.913 برسم سنة 2020، من بينهم 7.260 في إطار التشغيل بالخارج، بانخفاض يقدر ب 30% مقارنة مع سنة 2019. ويتوزع المستفيدون من الإدماج كما يلي:

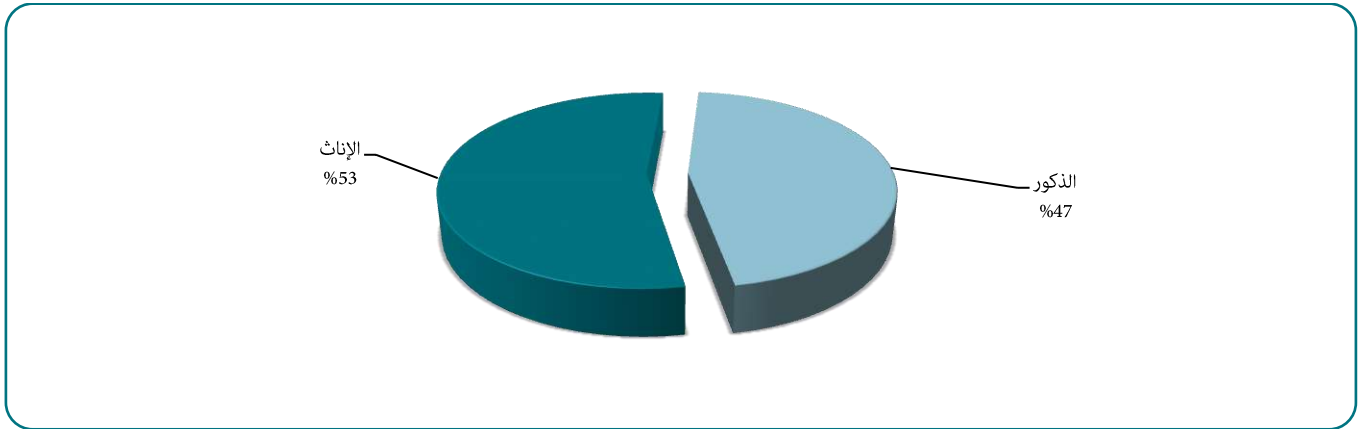
التوزيع حسب القطاع



التوزيع حسب الشهادات

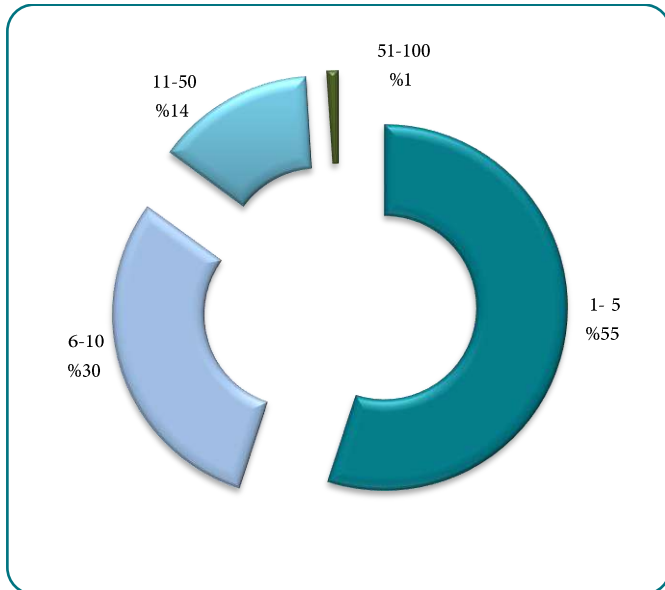


التوزيع حسب الجنس

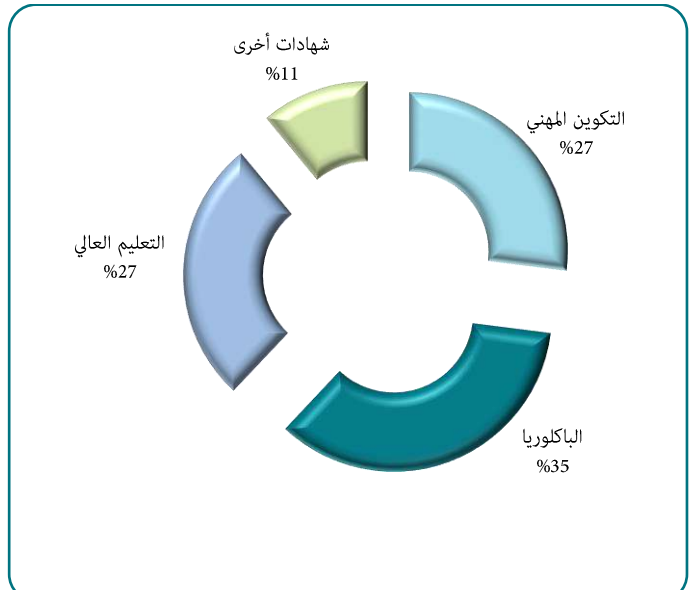


يتوزع المستخدمون من برنامج تحفيز الموجه للمقاولات حديثة النشأة كما يلي:

التوزيع حسب حجم الشركات
(عدد المستخدمين)

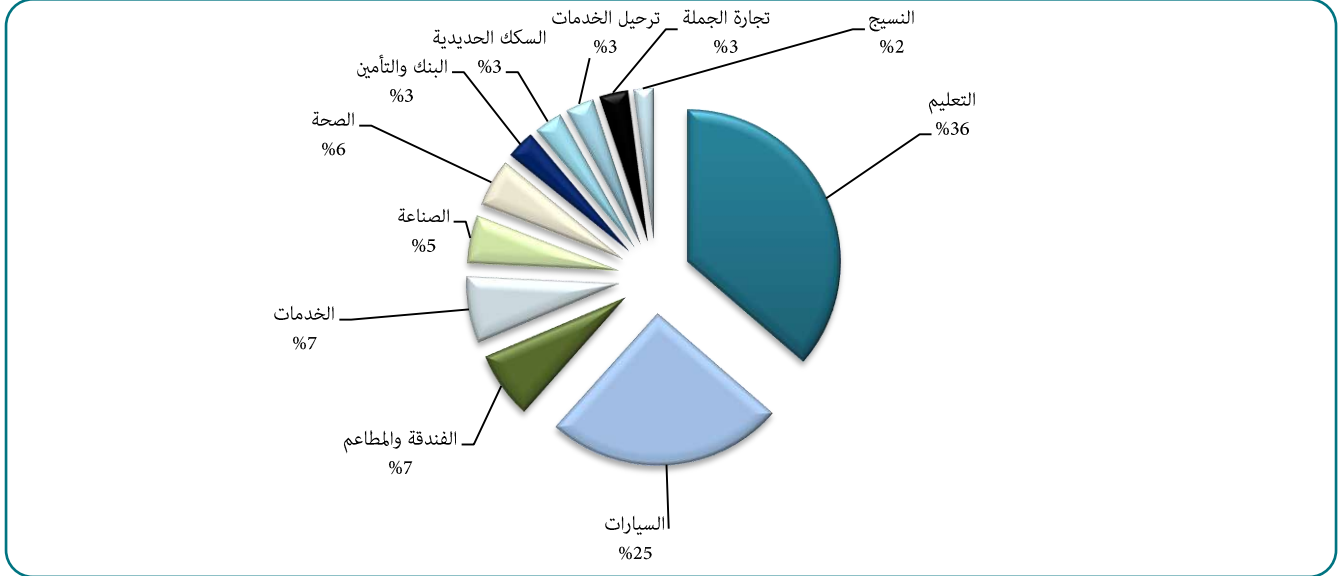


التوزيع حسب الشهادة



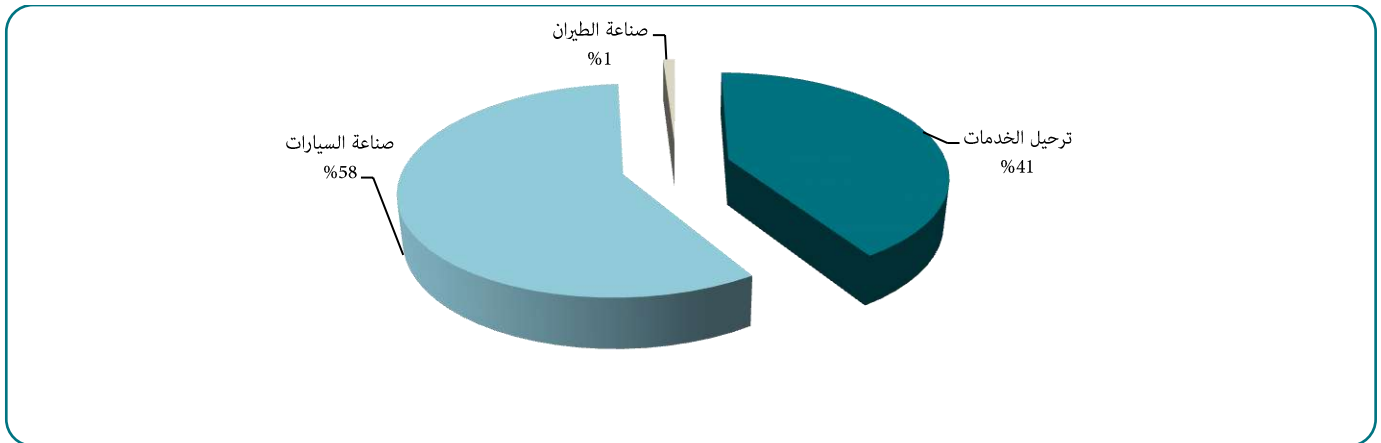
بخصوص التكوين التعاقدى من أجل التشغيل، عرفت سنة 2020 توقيع 129 اتفاقية ثلاثية الأطراف لتوفير 2.880 فرصة تكوين من أجل الولوج للشغل، بمعدل إدماج يقدر ب 72% الى غاية نهاية شهر ديسمبر 2020. وعلى مستوى التوزيع القطاعي تمثل قطاعات التربية والتعليم وقطاع السيارات 61% من حاجيات التكوين في إطار هذا البرنامج.

التوزيع حسب القطاع



فيما يخص دعم القطاعات الواعدة، فقد استفاد 11.914 عاملا بالمقاومات النشيطة في مختلف القطاعات الواعدة من دورات تدريبية مكنتهم من تعزيز مهاراتهم التديرية والتقنية، ويبقى قطاع السيارات القطاع الأول المستفيد من هذا البرنامج، متبوعا بقطاع ترحيل الخدمات وقطاع الطيران،

توزيع المستفيدين حسب القطاعات الواعدة



يمكن تقديم حصيلة انجازات برامج التشغيل النشيطة برسم النصف الأول من سنة 2021، كما يلي:

- برنامج "إدماج": مكن من إدماج 57.828 مستفيد برسم النصف الأول من سنة 2021، مقابل 34.732 مستفيد خلال نفس الفترة من سنة 2020، أي بنسبة ارتفاع وصلت الى 66%؛
- برنامج "تحفيز": استفادت 2.997 مقابلة من هذا البرنامج وذلك بإدماج 7.908 شخص برسم النصف الأول من سنة 2021، مقابل 3.747 أجير برسم نفس الفترة من سنة 2020، أي بنسبة ارتفاع وصلت إلى 111%؛
- برنامج "تأهيل": مكن 8.407 من الباحثين عن شغل من الاستفادة من دورة تدريبية لتسهيل اندماجهم في سوق العمل مقابل 5.097 مستفيد برسم نفس الفترة من سنة 2020، أي بارتفاع يصل إلى 65%.

◀ قطاع التدرج المهني

التدرج المهني هو نمط من أنماط التكوين المهني تم إقراره وتنظيمه بمقتضى القانون رقم 12-00 الصادر بتاريخ 19 ماي 2000، يرتكز على تكوين تطبيقي يتم بالمقابلة بنسبة 80% على الأقل من مدته الإجمالية، ويتم بنسبة 10% على الأقل من هذه المدة الإجمالية بتكوين تكميلي عام وتكنولوجي منظم في إطار اتفاقيات مبرمة مع القطاع المكلف بالتكوين المهني من طرف :

- كل غرفة أو منظمة مهنية؛
 - كل مقابلة عمومية أو خاصة؛
 - كل جمعية محدثة طبقاً للتشريع الجاري به العمل؛
 - كل مؤسسة للتكوين المهني تابعة للدولة أو مرخص لها من لدنها لهذا الغرض.
- ويهدف هذا النمط من التكوين إلى:
- تمكين الشباب من اكتساب مهارات عملية عبر ممارسة نشاط مهني يسمح للمتدرجين بالحصول على تأهيل يسهل اندماجهم في الحياة العملية؛
 - المساهمة في تحسين تأطير النسيج الاقتصادي للمقاولات الصغرى والمتوسطة والمقاولات الصغيرة جداً؛
 - المساهمة في الحفاظ على الحرف التقليدية؛
 - تزويد الشباب القروي بتكوين يتلاءم وبيئتهم.
- من أجل تطوير التدرج المهني، تساهم الدولة في مصاريف تكوين الشباب المستفيدين من التدرج المهني في إطار صندوق النهوض بتشغيل الشباب.
- وخلال الموسم الدراسي 2020-2021، استفاد 31.091 متدرّباً من التدرج المهني، ويتوقع تكوين 40.300 متدرب خلال 2021-2022. ويمكن تقديم الحصيلة المادية برسم 2020-2021 كما يلي:

نوعية التدريب	عدد المتدربين 2021/2020	%
الصناعة التقليدية	11.328	36%
مركز التكوين	4.854	16%
التعاون الوطني	4.397	14%
المنظمات غير الحكومية	5.223	17%
الزراعة	2.686	9%
قطاعات أخرى (الصيد البحري، السياحة، الأكاديميات الجهوية للتربية والتكوين، الغرفة التجارية)	2.603	8%
المجموع	31.091	100%

2.5.2. صندوق التنمية الصناعية والاستثمارات

بلغت موارد هذا الحساب خلال سنة 2020، بما فيها الرصيد المرحل، 3.424,50 مليون درهم، مقابل 4.243,47 مليون درهم سنة 2019، و4.973,41 مليون درهم سنة 2018، مسجلاً انخفاضاً سنوياً متوسطاً بلغ 17,02%.

بالمقابل سجلت النفقات ارتفاعاً بمعدل سنوي بلغ 32,23%، إذ بلغت 1.625,93 مليون درهم سنة 2020 مقابل 1.473,97 مليون درهم سنة 2019 و929,95 مليون درهم سنة 2018.

ومنذ إحدائه سنة 2015 من أجل التمكن من ضبط حسابات العمليات المتعلقة بتمويل التنمية الصناعية وكذا تحمل الدولة لتكلفة المنافع الممنوحة للمستثمرين في إطار عقود الاستثمار وكذا دعم الاستثمار، ساهم الصندوق في تمويل المخطط الوطني للتسريع الصناعي 2014-2020.

◀ مكون تمويل مخطط التسريع الصناعي

تشمل إعانات الدولة من خلال صندوق التنمية الصناعية والاستثمارات ما يلي:

- منحة إجمالية للاستثمار المادي واللامادي قد تصل إلى 30% من المبلغ الإجمالي للاستثمار بدون احتساب الرسوم؛
- منحة على نمو الصادرات تصل إلى 10% من رقم المعاملات الإضافي عند التصدير؛
- منحة سنوية لاستبدال الواردات؛
- إعانة سنوية على الاستقرار في المغرب.

وتتمثل الاعتمادات الممنوحة من طرف صندوق التنمية الصناعية والاستثمارات حسب القطاعات والنظم البيئية برسم الفترة 2014-2020 كما يلي:

(بملايين الدراهم)

الغلاف المرصد	القطاعات
14.683,62	النظم البيئية/ المشاريع الصناعية
9.537	السيارات
1.400	ترحيل الخدمات
937	النسيج(برنامج تهيئ المنتج - الطباعة - الصباغة)
774	صناعة الطيران
613,12	المواد الغذائية
400	الصيدلة
348	الصناعات المعدنية والميكانيكية والأجهزة المنزلية
204	مواد البناء
153	البلاستيك
123	الكيمياء
113	المقاصة الصناعية
30	الوزن الثقيل والهياكل الصناعية
51,5	قطاعات أخرى
2.878	دعم تنافسية المقاولات
2.750	صندوق دعم تنافسية المقاولات
78	أكياس البلاستيك
50	المبادرة المقاولاتية
3.378,38	مجالات أخرى
1.725	البنيات التحتية
422	الابتكار
393	تسديد رسوم الاستيراد
330	دعم وقيادة
84,38	الدعم المؤسسي
424	المدرسة المركزية للدار البيضاء /مجالات أخرى
20.940	المجموع

◀ مكون انعاش الاستثمار

يقوم صندوق التنمية الصناعية والاستثمارات في الشق المتعلق بإنعاش الاستثمار بضبط الحسابات المتعلقة بالنفقات المرتبطة بمساهمات الدولة بموجب اتفاقيات الاستثمار الموقعة بين الشركات والحكومة وذلك بعد موافقة لجنة الاستثمار وتهم مساهمة الدولة لفائدة الشركات المذكورة بما يلي:

- المصاريف المتعلقة باقتناء الأراضي اللازمة لتنفيذ برنامج الاستثمار في حدود 20% من تكلفة هذه الأراضي؛
- نفقات البنية التحتية الخارجية اللازمة لتنفيذ برنامج الاستثمار في حدود 5% من مبلغ الاستثمار؛
- تكلفة التدريب المهني المنصوص عليه في البرنامج الاستثماري في حدود 20% من تكلفة هذا التدريب.

ويمكن تقديم حصيلة إنجازات هذا الصندوق برسم نفقات إنعاش الاستثمار خلال نفس الفترة كما يلي:

السنوات	مبلغ الإستثمار المنجز (مليون درهم)	المناصب المحدثة	مبلغ مساهمة الدولة (بالدرهم)
2018	1.611,19	1.867	55,31
2019	4.449,75	926	144,55
2020	2.332,37	2.837	70,40

3.5.2. صندوق تضامن مؤسسات التأمين

تم إحداث صندوق تضامن مؤسسات التأمين بهدف ضبط حسابات العمليات ب:

- منح المساعدات لمقاولات التأمين من أجل تغطية الاختلالات في وضعيتها المالية الناتجة عن مزاوله صنف أو عدة أصناف من عمليات التأمين الإجباري المعتمدة لممارستها؛
- منح الإعانات لمقاولات التأمين التي توجد في حالة تصفية، وذلك من أجل تغطية العجز في الموجودات المتعلقة بأصناف عمليات التأمين الإجباري؛
- منح الإعانات لمقاولات التأمين في حالة التحويل الإجباري لمحفظه العقود الجارية والحوادث إلى مقاوله أخرى المحال إليها هذه المحفظه، وذلك من أجل التغطية الشاملة أو الجزئية للعجز الذي تعرفه أصول المقاوله المحولة اعتبارا لالتزاماتها الحقيقية.

يتم تمويل صندوق تضامن مؤسسات التأمين بواسطة الحصة العائدة من حصيلة الرسم المفروض على عقود التأمين التي تبرمها مقاولات التأمين وكذا حصيلة مساهمة مقاولات التأمين وإعادة التأمين والرسملة المعتمدة بالإضافة إلى فائض الموجودات الناتج عن تصفية مقاولات التأمين وإعادة التأمين.

بلغت موارد هذا الصندوق خلال سنة 2020 بما فيها الرصيد المرحل، ما قدره 11.275,26 مليون درهم، مقابل، 10.717,94 مليون درهم و 10.735,97 مليون درهم على التوالي برسم سنتي 2019 و 2018، أي بزيادة سنوية متوسطة تقدر ب 2,48%. فيما سجل حجم النفقات ما يناهز 2.500 مليون درهم خلال سنة 2020، مقابل 5 مليون درهم خلال سنة 2019، و 600 مليون درهم سنة 2018.

4.5.2. مرصداات المصالح المالية

بلغت مداخيل هذا الحساب سنة 2020، بما فيها الرصيد المرحل ما مجموعه 7.247,13 مليون درهم، مقابل 7.742,26 مليون درهم سنة 2019 و 7.062,18 مليون درهم سنة 2018، مسجلة بذلك زيادة سنوية متوسطة تقدر ب 1,30%. أما النفقات فقد انتقلت من 1.484,13 مليون درهم سنة 2018 إلى 938,64 مليون درهم سنة 2020. بانخفاض سنوي متوسط بلغ 20,47%.

وتتوزع أهم النفقات الملتزم بها في إطار هذا الحساب برسم الفترة 2018 - 2020 على النحو التالي::

◀ بالنسبة لنفقات التشغيل

(بملايين الدراهم)

2020	2019	2018	البنود
41,28	535,42	655,62	التسديدات والتخفيضات والارجاعات الضريبية
0,50	42,71	28,50	مصاريف التحصيل
37,77	29,50	19,60	تحميلات عقارية
16,95	4,62	4,91	مصاريف التواصل
7,84	6,09	6,03	شراء أدوات المكتب
3,90	3,96	4,10	مصاريف نقل الأموال

◀ بالنسبة لنفقات الاستثمار

(بملايين الدراهم)

2020	2019	2018	البنود
12,12	18,37	4,28	مشاريع التهيئة والإقامة
2,10	1,20	3,54	دراسات معلوماتية

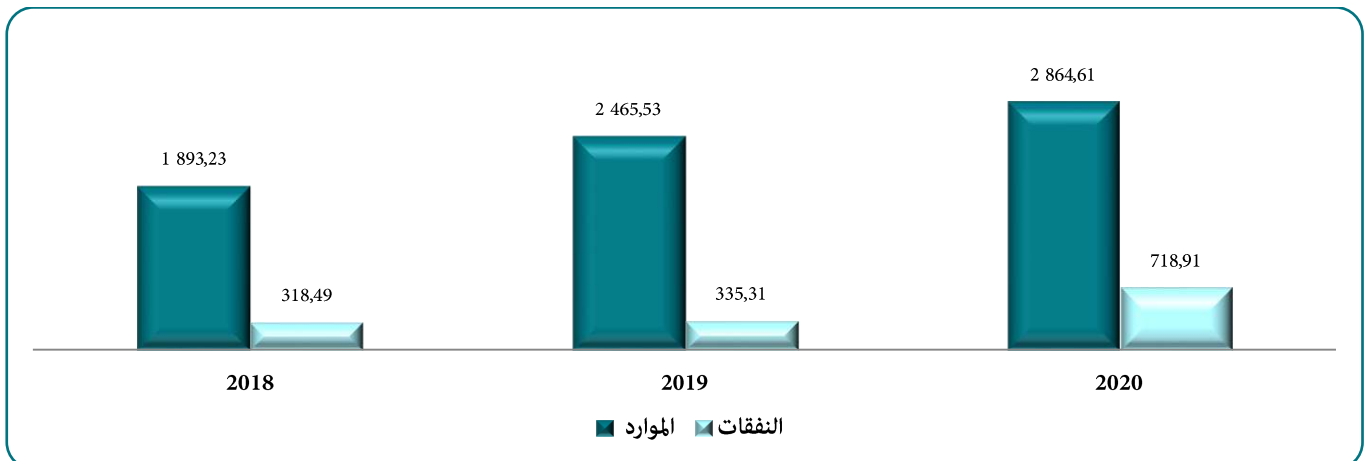
بالنسبة للفترة 2021-2024 سيستمر الصندوق بصفة خاصة في تمويل:

- التسديدات والتخفيضات والارجاعات الضريبية ومصاريف التحصيل؛
- بعض النفقات المتعلقة بتحسين سير مصالح المديرية العامة للضرائب؛
- عمليات تهتم تحديث إدارة الضرائب والمتعلقة ب:
- مشاريع البناء والتهيئة والتجهيز من أجل تحسين ظروف العمل واستقبال الملتزمين؛
- مشاريع متعلقة بالأنظمة المعلوماتية والتي تهدف الى تحسين جودة الخدمات المقدمة للمرتفقين والشركاء.

5.5.2 صندوق محاربة الغش الجمركي

بلغت الموارد والنفقات المنجزة في إطار هذا الصندوق برسم سنة 2020 على التوالي 2.864,61 مليون درهم و718,91 مليون درهم، مسجلة بذلك ارتفاعا سنويا متوسطا يقدر ب 23,01% بالنسبة للموارد، و50,24% بالنسبة للنفقات خلال الفترة 2018-2020.

تطور موارد(*) ونفقات الصندوق برسم الفترة 2018-2020
(بملايين الدراهم)



(*) بما فيها الرصيد المرحل

وتهم العمليات الرئيسية لسنة 2022-2024 ما يلي:

- المكافآت والتعويضات في إطار محاربة الغش الجمركي؛
- الأعمال الاجتماعية؛
- تحويل حصة حصيلة الزيادات المتعلقة بالسندات المكفولة لفائدة الميزانية العامة؛
- الدفع لفائدة الميزانية العامة لحصة الخزينة من نسبة توزيع المحاصيل الناتجة عن المنازعات.

6.5.2. صندوق الأموال المتأتية من الإيداعات بالخزينة

بلغت موارد هذا الصندوق بما فيها الرصيد المرحل، خلال سنة 2020، حوالي 799,63 مليون درهم، مقابل 773,79 مليون درهم سنة 2019، و769,64 مليون درهم سنة 2018. أما فيما يخص النفقات، فقد بلغت خلال سنة 2020 ما يناهز 725,49 مليون درهم، مقابل 744,05 مليون درهم سنة 2019، و736,51 مليون درهم سنة 2018.

ويمكن تقديم النفقات الأساسية المبرمجة خلال الفترة 2018-2020، باستثناء تعويضات الموظفين كما يلي،

- مصاريف الأمن وحراسة المقرات الادارية؛
- صيانة وتهيئة المباني الادارية؛
- التكاليف والرسوم البريدية؛
- لوازم المكتب ولوازم الطباعة والأوراق والمطبوعات؛
- لوازم معلوماتية؛
- مصاريف التكوين والتدريب؛
- صيانة البرامج والحلول المعلوماتية.

و يهم تنفيذ النفقات المنجزة في إطار هذا الصندوق فيما يلي:

(بملايين الدراهم)

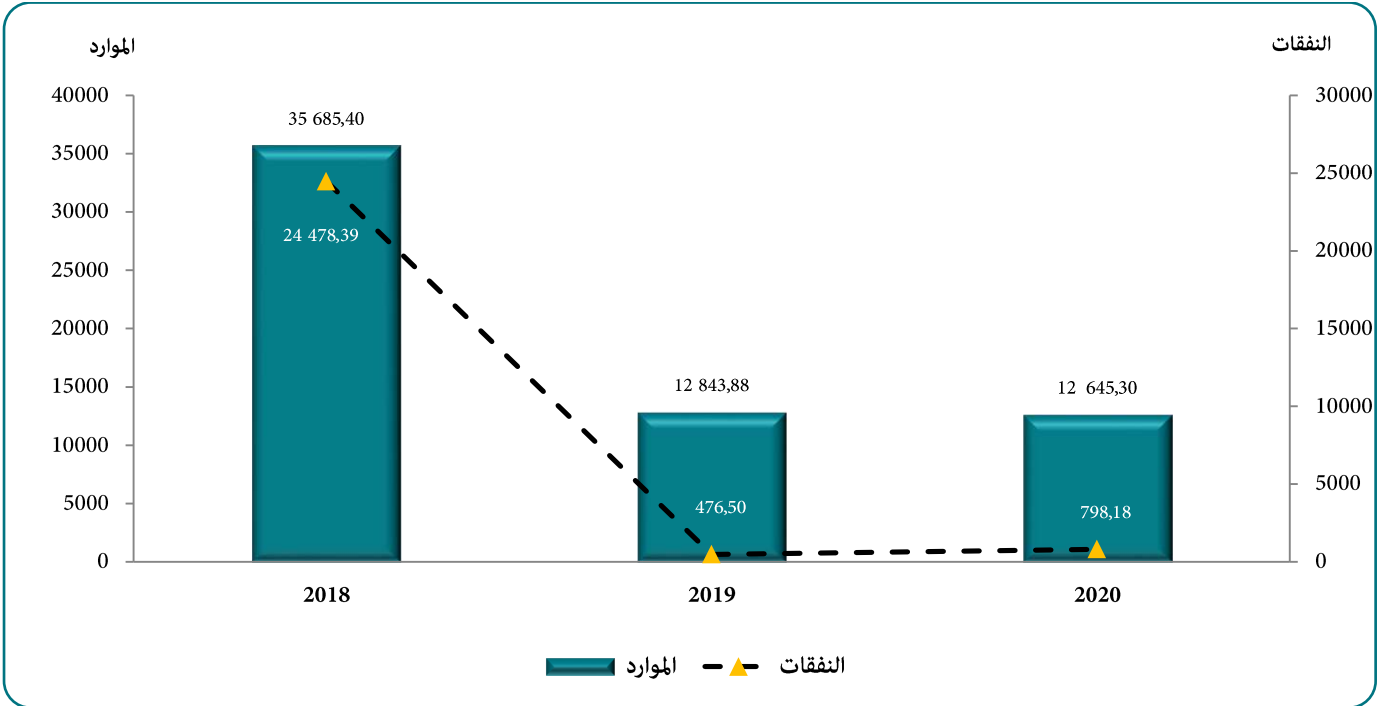
حتى ماي 2021	2020	2019	2018	
434,03	734,77	754,69	749,26	الاعتمادات المفتوحة
397,05	728,80	746,61	742,09	الالتزامات
358,53	725,49	744,05	736,51	نسبة الإصدار

خلال الفترة 2022-2024، سيتم الإبقاء على نفس الغلاف المالي المتمثل في 360 مليون درهم من أجل تمويل العمليات المتعلقة بتحسين اجراءات تحصيل الديون العمومية وتطوير العمليات البنكية وتحديث مصالح الخزينة العامة للمملكة.

7.5.2. الحساب الخاص بمنح دول مجلس التعاون الخليجي

فيما يتعلق بالمراحل النهائية لإتمام تنفيذ منح دول مجلس التعاون الخليجي، سجلت الموارد والنفقات المنجزة في إطار هذا الحساب، انخفاضاً ملموساً خلال سنتي 2019 و2020 مقارنة بسنة 2018 كما هو موضح في الرسم البياني التالي:

تطور موارد(*) ونفقات الحساب الخاص بمنح دول مجلس التعاون الخليجي
برسم الفترة 2018-2020 (بملايين الدراهم)



(*) بما فيها الرصيد المرحل

من حيث التزام دول مجلس التعاون الخليجي بالتبرعات فقد تم الالتزام بها بالكامل. ويبرز تحليل التوزيع القطاعي للمشاريع المستفيدة من هذه المنح حتى متم شهر مارس 2021 هيمنة القطاعات الاجتماعية ب 57% من التمويلات، مما يعكس تفضيل المانحين للمشاريع ذات الطابع الاجتماعي، وتليها في المرتبة الثانية مشاريع البنية التحتية بنسبة 33% من التمويلات، بينما تمثل القطاعات الإنتاجية 10% من الأموال المعبأة من هذه المنح.

على مستوى اعتمادات القطاع الاجتماعي، تستفيد مشاريع التربية والتكوين المهني والصحة من حوالي 61% من التمويلات، ثم مشاريع السكن الاجتماعي التي تمثل حوالي 21%. أما مشاريع التنمية الاجتماعية (المبادرة الوطنية للتنمية البشرية، برنامج التنمية القروية) فتستفيد من 18% من قيمة هذه الاعتمادات.

أما فيما يتعلق بالبنية التحتية، فتتوزع على مشاريع النقل، حوالي 68% من الاعتمادات المخصصة لهذه القطاعات، و17% للسدود، و15% لمشاريع التزويد بالماء الصالح للشرب والكهرباء والتطهير.

وبالنسبة للقطاعات الإنتاجية، تستفيد المشاريع الزراعية بنسبة 86% من مخصصات هذه القطاعات، يمثل قطاع الصيد البحري 14% منها.

وفيما يخص السحوبات المحققة إلى غاية متم شهر مارس 2021، فقد تم صرف المبلغ الإجمالي للمنحيتين الكويتية والقطرية (1.250 مليون دولار أمريكي لكل منهما). أما بالنسبة للدول المانحة الأخرى، فقد وصلت السحوبات إلى 1.167 مليون دولار أمريكي بالنسبة للمنحة الإماراتية، و1.133 مليون دولار أمريكي بالنسبة للمنحة السعودية. أما الباقي استخلاصه خلال سنة 2021 و2022 فيرتبط بتقديم المشاريع التي في طور الإنجاز.

8.5.2. صندوق دعم تمويل المبادرة المقاولاتية

تم إحداث "صندوق دعم تمويل المبادرة المقاولاتية" بموجب المادة 15 من قانون المالية 2020، وذلك في إطار تنفيذ البرنامج المندمج لدعم تمويل المبادرة المقاولاتية بغية حل إشكالية الولوج إلى التمويل لفائدة الشباب حاملي المشاريع وللمقاولات الصغيرة جدا. ويهدف هذا البرنامج أيضا إلى المساهمة في تحسين مؤشرات التنمية ببلادنا على مستوى التشغيل وتقليص الفوارق الترابية والإدماج الاقتصادي والاجتماعي.

وسيتتم تمويل هذا الصندوق بمبلغ 6 ملايين درهم على مدى (3) ثلاث سنوات، منها 3 ملايين درهم من القطاع البنكي، ومليارا درهم من صندوق الحسن الثاني للتنمية الاقتصادية والاجتماعية لدعم العالم القروي.

وقد ساعد على تنزيل الجانب التمويلي من "البرنامج المندمج لدعم تمويل المبادرة المقاولاتية" تفعيل المنتوجات الجديدة للضمان المقدمة من طرف الشركة الوطنية للضمان و الموجهة للشركات الصغيرة جدا وللشباب حاملي المشاريع كما يلي:

- "ضمان انطلاق": منتج ضمان يستهدف المقاولين الذاتيين وحاملي المشاريع والمقاولات الصغيرة جدا؛
 - "ضمان انطلاق المستثمر القروي": منتج ضمان يستهدف المزارعين الصغار والشركات الصغيرة جدا وحاملي المشاريع والمقاولين الذاتيين بالعالم القروي؛
 - "انطلاق المقاولات الصغيرة جدا Start-TPE": منتج تمويل على شكل قرض يسدد بعد أجل يصل إلى 5 سنوات بدون فائدة أو ضمانات يستهدف المقاولين الذاتيين و حاملي المشاريع و المقاولات الصغيرة جدا.
- وبلغ عدد القروض الممنوحة في إطار برنامج "انطلاق" إلى حدود 31 يوليو 2021، قرابة 27.700 قرضا، باعتمادات تجاوزت 5,22 مليار درهم، ونسبة التزام ب 4,18 مليار درهم. وقد مكن هذا التمويل لأكثر من 22.820 مقاولة مستفيدة من خلق أكثر من 71.180 منصب شغل.
- وفيما يتعلق بمخصصات برنامج "انطلاق المقاولات الصغيرة جدا" التي تم تحويلها للبنوك ، فقد بلغت 81 مليون درهم، إلى حدود متم شهر يوليوز 2021، استفادت منها 5.061 مقاولة.

9.5.2. صندوق الاستثمار الاستراتيجي

تنفيذا للتعليمات الملكية السامية، تم إحداث الحساب المرصد لأموال خصوصية المسمى "صندوق الاستثمار الاستراتيجي" بمقتضى المرسوم رقم 2.20.528 الصادر بتاريخ 12 غشت 2020. وقد تم تحويل هذا الصندوق الى شركة مساهمة ذات مجلس إدارة تتمتع بهيكل إدارية تتماشى ومعايير الحكامة والنجاعة والشفافية، وقد بلغت موارد هذا الصندوق 45 مليار درهم منها مبلغ 15 مليار درهم متأتى من الميزانية العامة، تم تحويلها بالكامل خلال سنة 2020.

يتضمن هذا الحساب :

في الجانب الدائن :

- المبالغ المدفوعة من الميزانية العامة؛
- المبالغ المدفوعة من الجماعات الترابية؛
- المبالغ المدفوعة من المؤسسات والمقاولات العمومية؛
- المبالغ المدفوعة من القطاع الخاص؛
- المبالغ المدفوعة من طرف كل هيئة عمومية أو خاصة أخرى؛
- المبالغ المدفوعة من المنظمات والهيئات الدولية؛
- المبالغ المرجعة من النفقات المقيدة في الحساب؛
- الهبات والوصايا؛

- الموارد المختلفة.

في الجانب المدين :

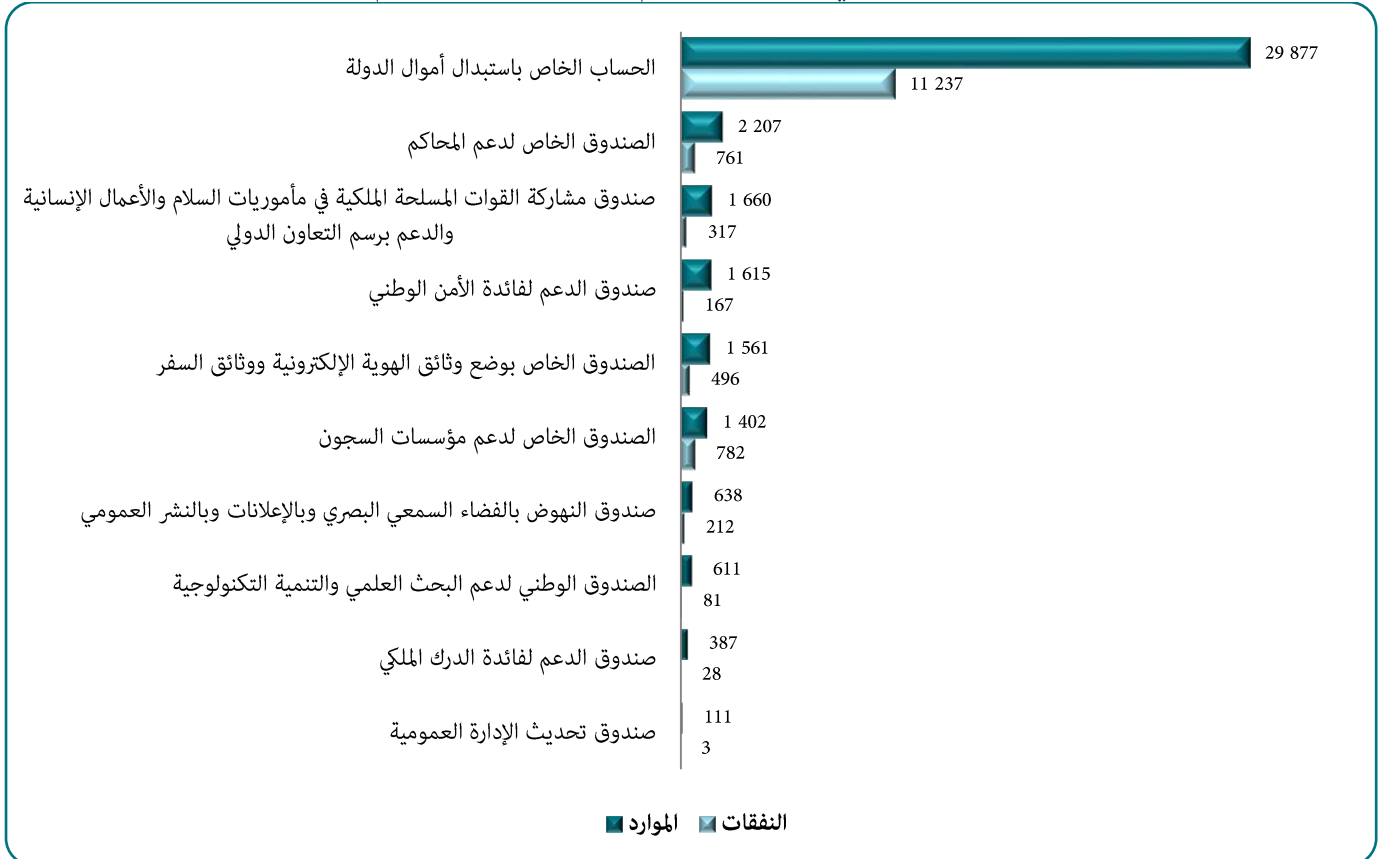
- المبالغ المدفوعة برسم الحصص المقدمة لحساب الدولة في رأسمال المقاولات؛
- المبالغ المدفوعة برسم مشاريع الاستثمار في إطار الشراكة بين القطاعين العام والخاص ؛
- المبالغ المدفوعة، في إطار اتفاقي، لفائدة مقاولات القطاع الخاص؛
- المبالغ المدفوعة، في إطار اتفاقي، لفائدة المؤسسات والمقاولات العمومية؛
- المبالغ المدفوعة، في إطار اتفاقي، لفائدة كل هيئة عمومية أو خاصة أخرى؛
- المبالغ المدفوعة لفائدة الجماعات الترابية؛
- المبالغ المدفوعة لفائدة الميزانية العامة؛
- المبالغ المرجعة من الأموال المقيدة في الحساب بغير حق؛
- النفقات المختلفة.

الفصل السادس: مجالات أخرى

تمثل نفقات الحسابات المرصدة لأموال خصوصية التي تهم مجالات أخرى، 10,8% من مجموع النفقات المنجزة خلال سنة 2020 من طرف الحسابات المرصدة لأموال خصوصية.

ويمكن تقديم تطور موارد ونفقات الحسابات المرصدة لأموال خصوصية المتدخلة في المجالات الأخرى كما يلي:

حصص الموارد(*) والنفقات المنجزة في إطار الحسابات المرصدة لأموال خصوصية المتدخلة في مجالات أخرى برسم سنة 2020 (بملايين الدراهم)



(*) بما فيها الرصيد المرحل

تطور موارد(*) ونفقات الحسابات المرصدة لأموال خصوصية المتدخلة
في المجالات الأخرى برسم الفترة 2018-2020 (بملايين الدراهم)



(*) بما فيها الرصيد المرحل

1.6.2. الحساب الخاص باستبدال أملاك الدولة

سجلت الموارد المنجزة في إطار هذا الحساب، بما فيها الرصيد المرحل زيادة سنوية بمعدل متوسط بلغ 24,11%، خلال الفترة 2018-2020، أما النفقات المنجزة فقد سجلت ارتفاعا سنويا متوسطا بـ 184,88% خلال نفس الفترة.

تطور موارد(*) ونفقات الحساب الخاص باستبدال أملاك الدولة
برسم الفترة 2018-2020 (بملايين الدراهم)



(*) بما فيها الرصيد المرحل

الإجازات برسم الفترة 2018-2020

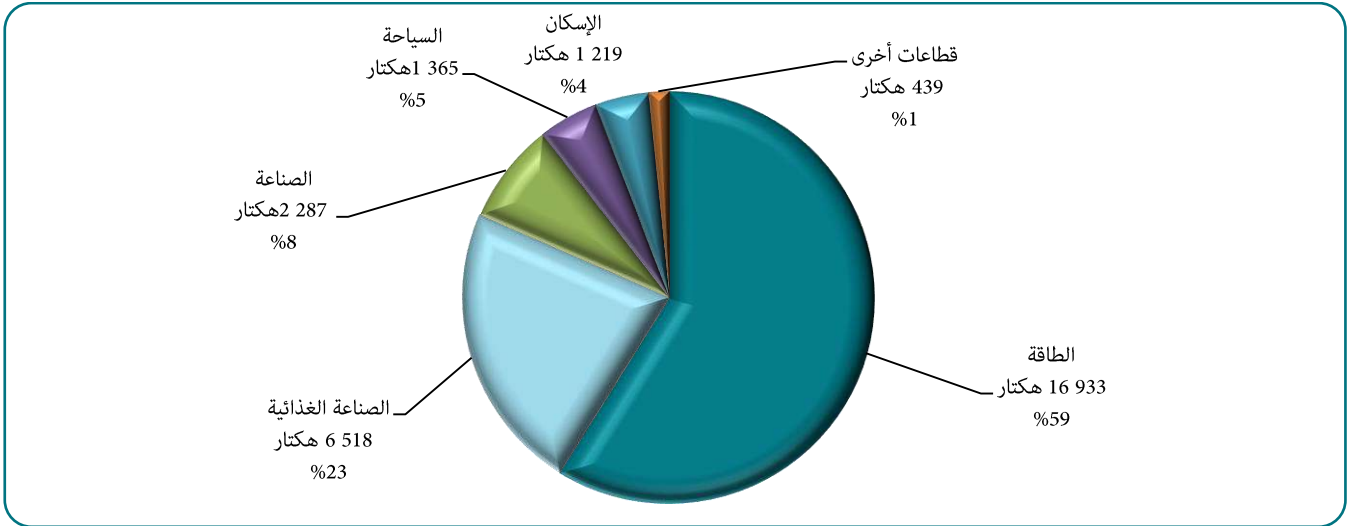
مكنت النفقات المنجزة خلال الفترة 2018-2020، والمقدرة بمبلغ 13.543,56 مليون درهم، من إنجاز العمليات التالية:

- اقتناء عقارات ومباني لسد حاجيات الإدارات؛
- مواكبة المؤسسات العمومية لإنجاز المشاريع الهيكلية في إطار اتفاقي؛
- إنجازات عقارية في الخارج؛
- إنجاز الأشغال الطبوغرافية للمباني من أجل إنشاء نظام الملكية المشتركة في أفق بيع المباني التابعة لأملك الدولة ؛
- دعم برامج التنمية الجهوية ؛
- أداء النفقات المتعلقة بالتدبير النشط للملك الخاص للدولة.

◀ إنعاش الاستثمار

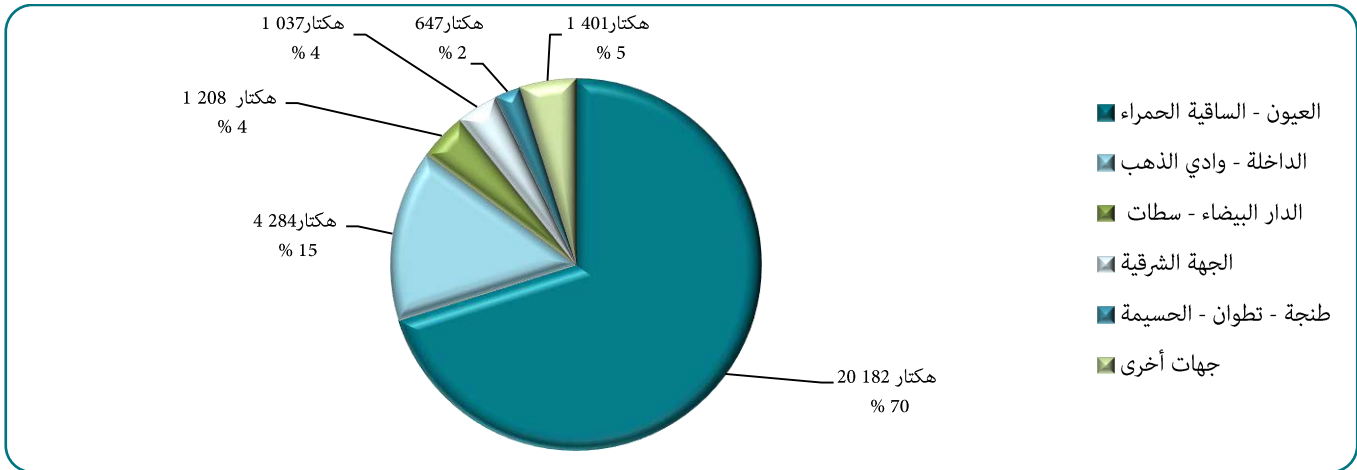
مكن الوعاء العقاري المعبأ خلال الفترة 2018-2020 والذي تبلغ مساحته الإجمالية 28.764 هكتارا، من إنجاز مشاريع استثمارية بغلاف مالي ناهز 47.931 مليون درهم، وهو ما مكن من إحداث 55.533 منصب شغل في العديد من القطاعات الاقتصادية، موزعة على الشكل التالي:

توزيع المساحة المعبأة حسب القطاع خلال الفترة 2018-2020



بالإضافة إلى ذلك، فإن 70% من المساحة المعبأة سجلت على مستوى جهة العيون الساقية الحمراء كما هو موضح في المبيان التالي:

توزيع المساحة المعبأة حسب الجهة (بالهكتار) خلال الفترة 2018-2020



◀ النظام الاتفاقي

خلال الفترة 2018-2020 تمت تعبئة 15.017 هكتارا، موزعة على القطاعات الاقتصادية التالية:

- الطاقة: 7.704 هكتارا باستثمار يناهز 3.000 مليون درهم؛
- الصناعة الغذائية: 6.142 هكتار باستثمار يناهز 5.000 مليون درهم؛
- الصناعة: 5 مشاريع بمساحة اجمالية 1.096 هكتار؛
- السياحة: 3 مشاريع بمساحة اجمالية 75 هكتارا، وباستثمار يناهز 4.000 مليون درهم.

◀ النظام غير الاتفاقي

خلال الفترة 2018-2020 تمت الموافقة على 3 مشاريع استثمارية للأراضي التابعة للملك الخاص للدولة على مساحة قدرها 969 هكتارا، باستثمار إجمالي يناهز 2.416 مليون درهم.

◀ التدبير اللامركز

في إطار المقترحات التشريعية والتنظيمية المتعلقة بالتدبير اللامركز للاستثمار، تم قبول 726 مشروعا برسم الفترة 2018-2020، على مساحة إجمالية تصل إلى 12.778 هكتار، حيث مكنت من جلب استثمار إجمالي يقدر بـ 32.997 مليون درهم، وإحداث 50.451 منصب شغل. وتشكل المساحة المعبأة في مجال الاستثمار في قطاع الطاقة حوالي 72 % من المساحة الإجمالية.

◀ تفويت المساكن لمستغليها

خلال الفترة 2018-2020، تم تفويت 1.436 وحدة لمستغليها بمبلغ إجمالي قدره 70,7 مليون درهم موزعة على النحو التالي:

- 61 مليون درهم تمثل قيمة تفويت 400 وحدة تابعة للأماكن التي تديرها مديرية أملاك الدولة؛
- 9,7 مليون درهم تمثل قيمة تفويت 1.036 وحدة سكنية تديرها شركة ديار المدينة.

◀ الانجازات برسم سنة 2021

خلال النصف الأول من سنة 2021، تمت تعبئة 158.365 هكتارا لـ 219 مشروعا مصادق عليه. ويتم توزيع هذه المساحة حسب النظام على النحو التالي:

النظام	عدد المشاريع	المساحة (بالهكتار)	مبلغ الاستثمار (مليون درهم)	المناصب المحددة
التدبير اللامركز	217	157.298	258.532,29	14.099
النظام غير الاتفاقي	1	1.011	2.676	400
النظام الاتفاقي	1	56	6.420	1.130
المجموع	219	158.365	267.628,29	15.629

● دعم الحساب الخاص باستبدال أملاك الدولة لبرامج التنمية الجهوية

يتدخل الحساب الخاص باستبدال أملاك الدولة لمواكبة المشاريع المهيكلية في إطار اتفاقي التي تطلقها الحكومة خاصة تلك المتعلقة بما يلي:

(ملايين الدراهم)

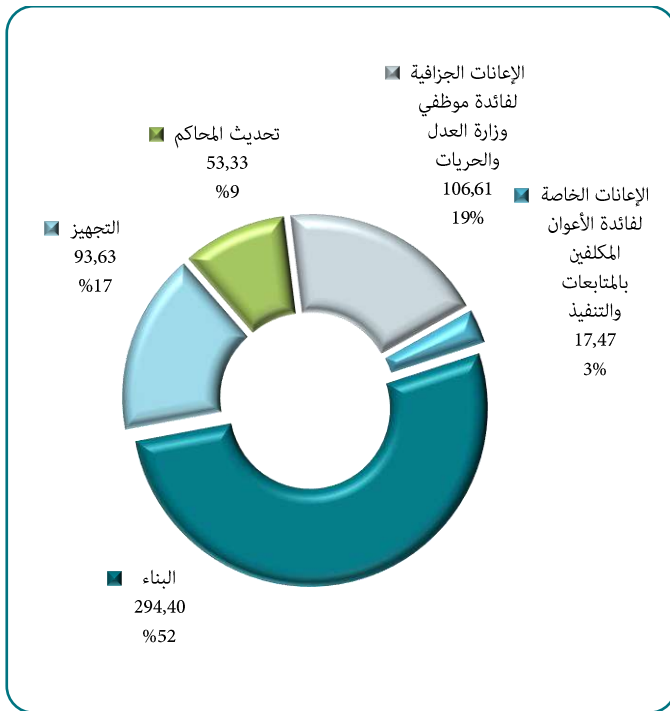
المبالغ المتبقية	المساهمات المنجزة خلال النصف الأول 2021	مساهمات الحساب	الاتفاقيات
1.080	251,25	1.331,25	الاتفاقية المتعلقة بتمويل برنامج إعادة إسكان أسر دور الصفيح بعمالة الصخيرات - تمارة
800	-	800	الاتفاقية المتعلقة بتمويل إنجاز مناطق الأنشطة الاقتصادية المخصصة لوحدات الإنتاج المعرضة للخطر والتي تتطلب إعادة التوطين
3,14	796,86	800	الاتفاقية المتعلقة بالتنمية المندمجة والمتوازنة والشاملة لمدينة طنجة الكبرى (2013-2017)
83,64	466,36	550	الاتفاقية المتعلقة بإحداث شركة تهيئة ضفاف واد مرتيل
421,66	78,34	500	الاتفاقية المتعلقة ببرنامج التنمية الحضرية لإقليم الحسيمة (2015-2019)
340,95	59,05	400	الاتفاقية المتعلقة بالبرنامج المندمج للتنمية الحضرية لمدينة الرباط 2014-2018 (الرباط مدينة الأنوار- العاصمة الثقافية للمغرب)
55,37	294,63	350	الاتفاقية المتعلقة ببرنامج إعادة تهيئة المجال الاجتماعي لمدينة تطوان (2014-2018)
97,59	2,41	100	الاتفاقية المتعلقة ببرنامج إعادة تهيئة مدينة فاس
2.882,35	1.948,90	4.831,25	المجموع

2.6.2. الصندوق الخاص لدعم المحاكم

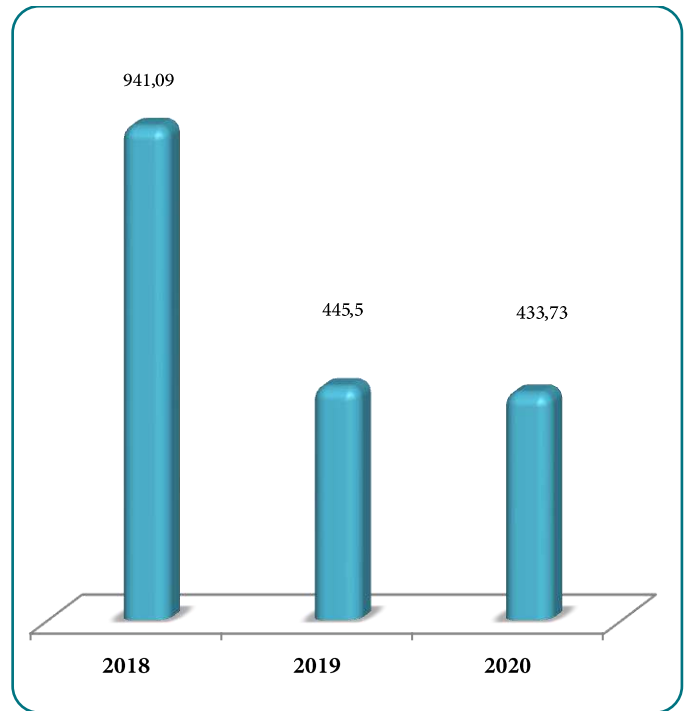
بلغت الموارد المنجزة برسم سنة 2020 في إطار هذا الصندوق بما فيها الرصيد المرحل، ما مجموعه 2.206,57 مليون درهم، مقابل 2.701,77 مليون درهم سنة 2019 و 2.806,21 مليون درهم سنة 2018، مسجلة بذلك انخفاضا سنويا بمعدل 11,33%. وفيما يخص النفقات المنجزة فقد انتقلت من 851,55 مليون درهم سنة 2018 الى 940,29 مليون درهم سنة 2019 و 761,33 مليون درهم سنة 2020، مسجلة انخفاضا سنويا بمعدل 5,45%.

يمكن إيجاز تطور الاعتمادات المفوضة والبرامج المنجزة حسب طبيعة النفقات برسم الفترة 2018-2020 كما يلي:

البرامج المنجزة حسب طبيعة النفقات خلال سنة 2020
(بملايين الدراهم)



تطور الاعتمادات المفوضة
(بملايين الدراهم)



سجلت الإعتمادات المفوضة للأمرين المساعدين بالصرف انخفاضا سنويا متوسطا بلغ 32% بين سنتي 2018 و2020، وبغض النظر عن الظرفية الخاصة لسنة 2020 فإن هذا الانخفاض مرتبط بمشاريع انجاز المباني الإدارية خلال سنة 2018.

تهم العمليات المبرمجة في إطار هذا الصندوق للسنة المالية 2021 مجالات التدخل التالية:

- المواكبة والقيادة : 282,00 مليون درهم؛
- تحديث المنظومة القضائية والقانونية : 73,50 مليون درهم؛
- نجاعة الإدارة القضائية : 44,40 مليون درهم؛
- تعزيز الحقوق والحريات : 0,10 مليون درهم.

تتوزع البرمجة الميزانية لثلاث سنوات للصندوق برسم 2022-2024، كما يلي:

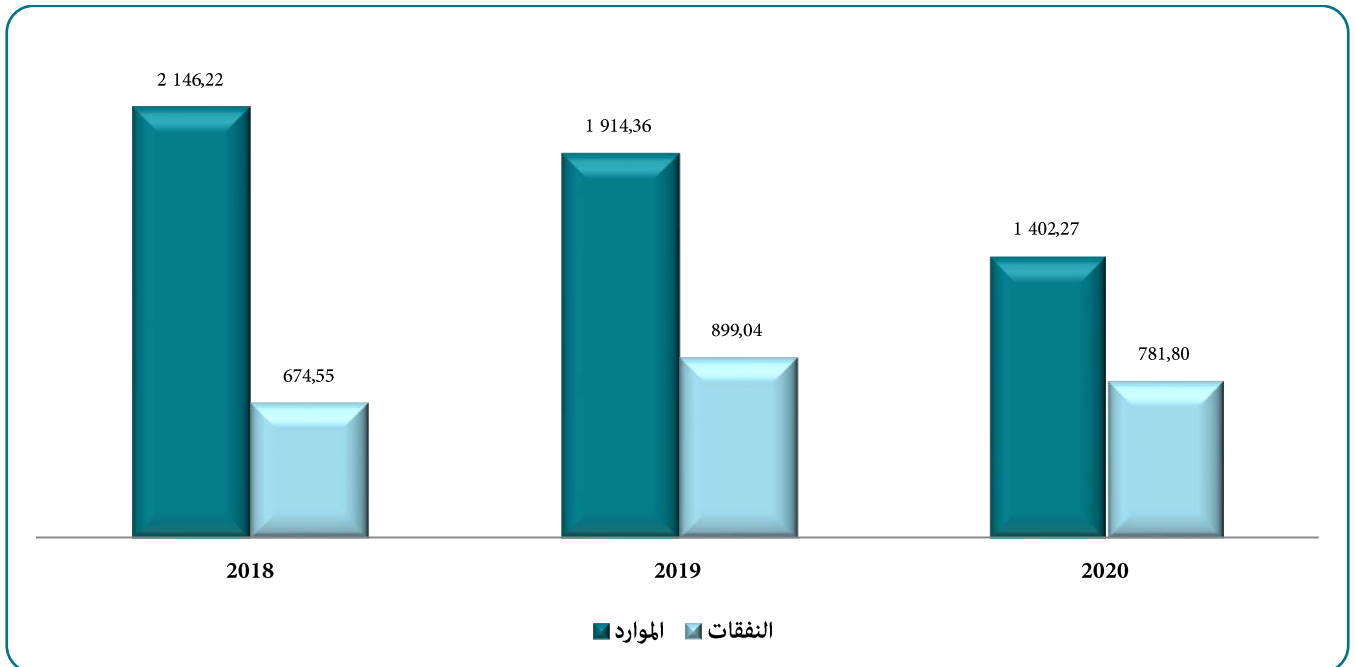
(بملايين الدراهم)

2024	2023	2022	المشاريع
250	169,80	713,10	مشاريع البناء
250	145	619,06	بناء المقرات
-	-	83,75	تهيئة المقرات
-	24,80	10,30	الدراسات المرتبطة بأشغال البناء
118,08	122,78	118,84	أشغال التحديث
118,08	122,78	118,84	تحديث المنظومة القضائية والقانونية
73,78	90,07	85,91	أشغال التجهيز
16,55	33,12	18,04	عتاد وأثاث المكاتب لفائدة المحاكم
46,43	46,14	47,87	لوازم المكاتب لفائدة المحاكم
10,80	10,80	20	السيارات النفعية والدراجات النارية
441,86	382,65	917,85	المجموع

3.6.2. الصندوق الخاص لدعم مؤسسات السجون

سجلت موارد الصندوق الخاص لدعم مؤسسات السجون خلال الفترة 2018-2020 انخفاضا بمعدل سنوي بلغ 19,17%، في حين سجلت النفقات ارتفاعا سنويا متوسطا بنسبة 7,66% خلال نفس الفترة.

تطور موارد(*) ونفقات الصندوق الخاص لدعم مؤسسات السجون برسم الفترة 2018-2020 (بملايين الدراهم)



(*) بما فيها الرصيد المرحل

تغطي نفقات الصندوق الخاص لدعم مؤسسات السجون خلال الفترة 2018-2020 أساسا تكاليف بناء وتوسعة وتهيئة المؤسسات السجنية من جهة، ومن جهة أخرى شراء التجهيزات اللوجيستية والتقنية والأمنية.

تتوزع العمليات المنجزة برسم سنة 2020، كما يلي:

إيواء السجناء	-	302,45 مليون درهم ؛
نقل المؤسسات السجنية المتواجدة بالوسط الحضري	-	268,99 مليون درهم ؛
الدعم والتسيير واللوجستيك	-	136,32 مليون درهم ؛
الأمن والحراسة بالمؤسسات السجنية	-	42,20 مليون درهم ؛
إعادة إدماج السجناء	-	22,43 مليون درهم ؛
تكوين الموظفين	-	9,40 مليون درهم .

بلغت الاعتمادات المفتوحة لهذا الصندوق برسم سنة 2021، ما مجموعه 150 مليون درهم موزعة حسب البرامج كما يلي:

(بملايين الدراهم)

المبلغ (بملايين الدراهم)	البرامج
90,03	إيواء السجناء
24,23	الدعم والتسيير واللوجستيك
15,00	الأمن والحراسة بالمؤسسات السجنية
13,94	تكوين الموظفين
6,80	إعادة إدماج السجناء
150,00	المجموع

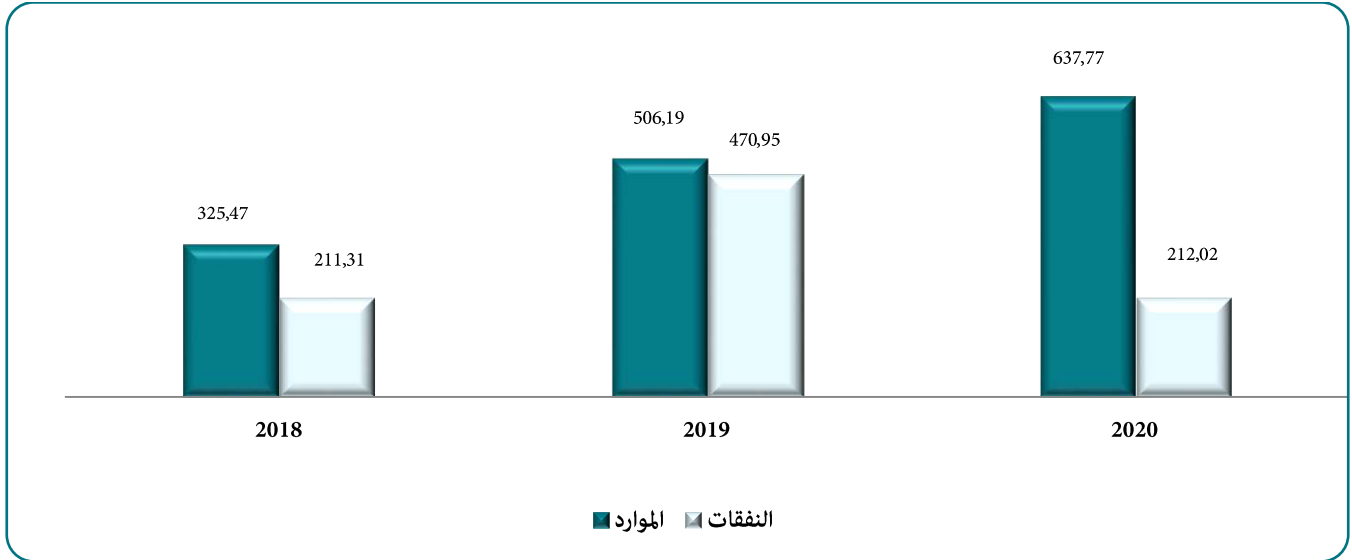
ويمكن تقديم المشاريع المتوقعة برسم الفترة 2022-2024 كما يلي:

التكلفة المقدرة (بملايين الدراهم)			المشاريع
2024	2023	2022	
35	39	47	صيانة مختلف المؤسسات السجنية
32	30	20	اقتناء معدات مختلفة
18	18	18	شراء معدات المطبخ والتدفئة
15	13	13	اللوازم المختلفة
13	13	13	إطعام المتدربين
9	10	12	شراء منتجات النظافة لمختلف المؤسسات السجنية
10	10	10	دعم أسطول السيارات
8	8	8	إعادة إدماج السجناء
5	5	5	التكوين المستمر
5	4	4	نفقات مختلفة
150	150	150	المجموع

4.6.2. صندوق النهوض بالفضاء السمعي البصري والإعلانات والنشر العمومي

سجلت الموارد والنفقات المنجزة في إطار صندوق النهوض بالفضاء السمعي البصري والإعلانات والنشر العمومي خلال الفترة 2018-2020 ارتفاعا سنويا متوسطا على التوالي ب 39,98% و 0,17%.

تطور موارد(*) ونفقات الصندوق برسم الفترة 2018-2020
(بملايين الدراهم)



(*) بما فيها الرصيد المرحل

وتتوزع الإعانات الممنوحة من طرف الصندوق للهيئات المستفيدة برسم الفترة الممتدة من 2019 الى غاية النصف الاول من سنة 2021 كما يلي:

(بملايين الدراهم)

الإعانات الممنوحة			الهيئات المستفيدة
النصف الأول 2021	2020	2019	
-	85	84	الشركة الوطنية للإذاعة والتلفزة
-	-	40	صورياد - القناة الثانية
6,34	105	330,95	المركز السينمائي المغربي
1,25	21	16	وكالة المغرب العربي للأنباء
-	1,02	-	حملات التواصل
7,59	212,02	470,95	المجموع

5.6.2. الصندوق الوطني لدعم البحث العلمي والتنمية التكنولوجية

سجلت موارد هذا الحساب بما فيها الرصيد المرحل برسم الفترة 2018-2020، انخفاضا سنويا متوسطا بلغ 4,04%، حيث انتقلت من 663,31 مليون درهم سنة 2018 إلى 610,80 مليون درهم سنة 2020. أما بالنسبة للنفقات بدورها سجلت انخفاضا سنويا متوسطا بلغ 1,24%، حيث انتقلت من 82,81 مليون درهم سنة 2018 إلى 80,77 مليون درهم سنة 2020.

ويمكن تقديم التوقعات الميزانية لبرامج الرئيسية الممولة من طرف هذا الحساب برسم الفترة 2021-2024 على النحو التالي:

(بملايين الدراهم)

الميزانية المتوقعة				البرامج
2024	2023	2022	2021	
34	33	31	27	منح التميز في البحث
-	7	18,09	25	البرنامج الأولي للبحث
-	10,31	10,31	13,75	برنامج الخوارزمي للبحث في الذكاء الاصطناعي
-	-	-	13,23	برنامج ابن خلدون للبحث في المجال الاجتماعي والبشري
3,40	8,14	6,92	11,64	الشراكة من أجل البحث والابتكار في منطقة حوض البحر المتوسط (PRIMA)
-	-	15	11	مدن الإبتكار
-	-	-	7,38	برنامج دعم البحث في المجالات ذات الصلة بوباء فيروس كورونا "كوفيد-19(المحطة 1 و2)
1,60	2,86	2,40	4,29	برنامج البحث في النظام الغذائي والتغير المناخي(FOSC)
-	1,60	-	2,40	برنامج البحث.....
-	-	0,6	1,30	برنامج البحث والتنمية في مجالات الماء والطاقة (ERANETMED)
-	-	0,86	1	برنامج الشراكة والبحث والابتكار (ARIMNET2)

6.6.2. الصندوق الخاص بوضع وثائق الهوية الإلكترونية ووثائق السفر

بلغت موارد هذا الصندوق خلال سنة 2020، بما في ذلك الرصيد المرحل، ما قدره 1.560,89 مليون درهم، مقابل 1.383,80 مليون درهم سنة 2019، و1.267,42 مليون درهم سنة 2018. وفيما يتعلق بالنفقات فقد سجلت ارتفاعا سنويا متوسطا بنسبة 19,86%، إذ انتقلت من 345,31 مليون درهم سنة 2017، إلى 496,08 مليون درهم سنة 2020.

وتتجلى أهم العمليات المنجزة خلال الفترة 2018-2020، فيما يلي:

- الحصول على برنامج شامل لبطاقة الهوية الإلكترونية CNIE.2 الجديدة لصالح المديرية العامة للأمن الوطني : 462,88 مليون درهم؛
- التزود بالمواد الاستهلاكية الخاصة بإنتاج وثائق الهوية الإلكترونية : 203,67 مليون درهم؛
- صيانة وتعزيز أداء نظام تطبيق البصمات (AFIS) بالمديرية العامة للأمن الوطني : 135,82 مليون درهم؛
- صيانة نظام إنتاج وثائق التعريف الإلكترونية : 88,94 مليون درهم.
- اقتناء وتثبيت منصة PKI لنظام إنتاج وثائق الهوية لصالح المديرية العامة للأمن الوطني : 61,78 مليون درهم.

وتتجلى المشاريع المبرمجة في إطار هذا الحساب برسم الفترة 2021-2023 فيما يلي:

(بملايين الدراهم)

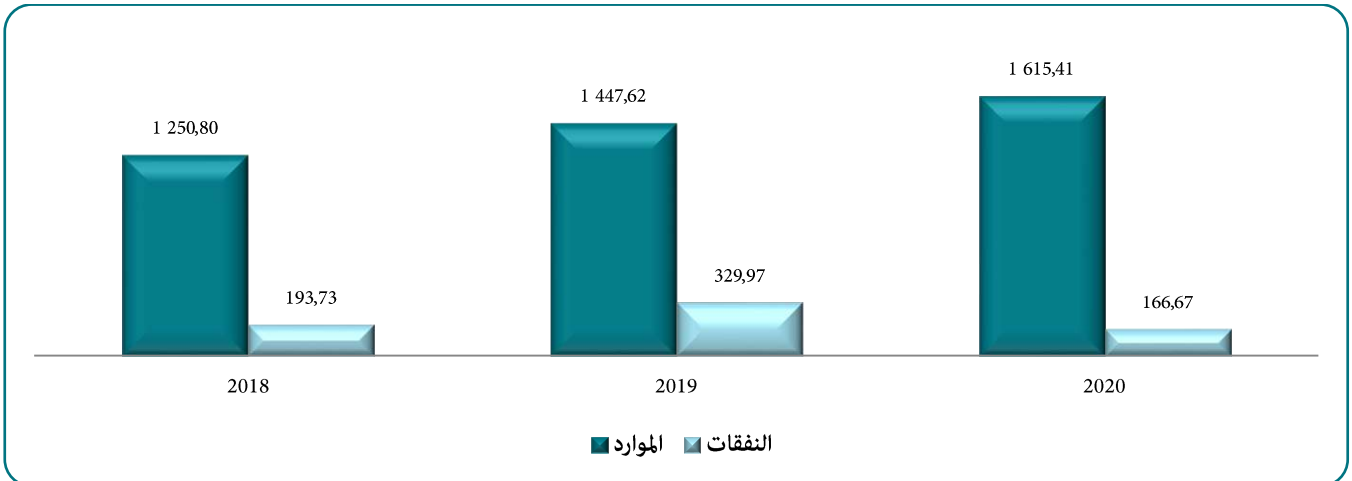
2023	2022	2021	المشروع
186	180	220	برنامج شامل لإنتاج البطائق الوطنية للتعريف الإلكترونية الجديدة
-	-	90	تحديث معدات تكنولوجيا المعلومات فيما يتعلق بسياسة الأمن مديرية العامة للأمن الوطني
44,98	44,98	44,98	صيانة نظام التعرف الآلي لبصمات الأصابع لفائدة المديرية العامة للأمن الوطني
-	-	30	تسديد الرسوم المترتبة عن استيراد مواد قابلة للاستهلاك خاصة بالبطائق الوطنية للتعريف الإلكترونية
6,99	-	6,99	التزود ببطائق البصمات و بطائق السوابق
-	-	5	تعميم برنامج طلب البطائق الوطنية للتعريف الإلكترونية من
2	2	2	الخارج أداء عمولات و فوائد بنكية
239,98	226,98	398,98	المجموع

7.6.2 صندوق الدعم لفائدة الأمن الوطني

سجلت موارد هذا الصندوق برسم الفترة 2018-2020، بما في ذلك الرصيد المرحل، ارتفاعا سنويا متوسطا ب 13,64%، مقابل انخفاض في النفقات ب 7,25%.

ويمكن تقديم تطور موارد ونفقات هذا الصندوق كما يلي:

تطور موارد(*) ونفقات صندوق الدعم لفائدة الأمن الوطني
برسم الفترة 2018-2020 (بملايين الدراهم)



(*) بما فيها الرصيد المرحل

تتمحور النفقات المنجزة في إطار هذا الصندوق برسم سنة 2020 بالأساس لإنجاز العمليات التالية:

- اقتناء تأثيرات الملابس والمعدات والملحقات لفائدة المديرية العامة للأمن الوطني : 48,39 مليون درهم؛
- اقتناء معدات تقنية لصالح المختبر الوطني للشرطة العلمية بالدار البيضاء التابع لمديرية العامة للأمن الوطني : 13,23 مليون درهم.

يمكن إيجاز العمليات المبرمجة برسم الفترة 2021-2023، كما يلي:

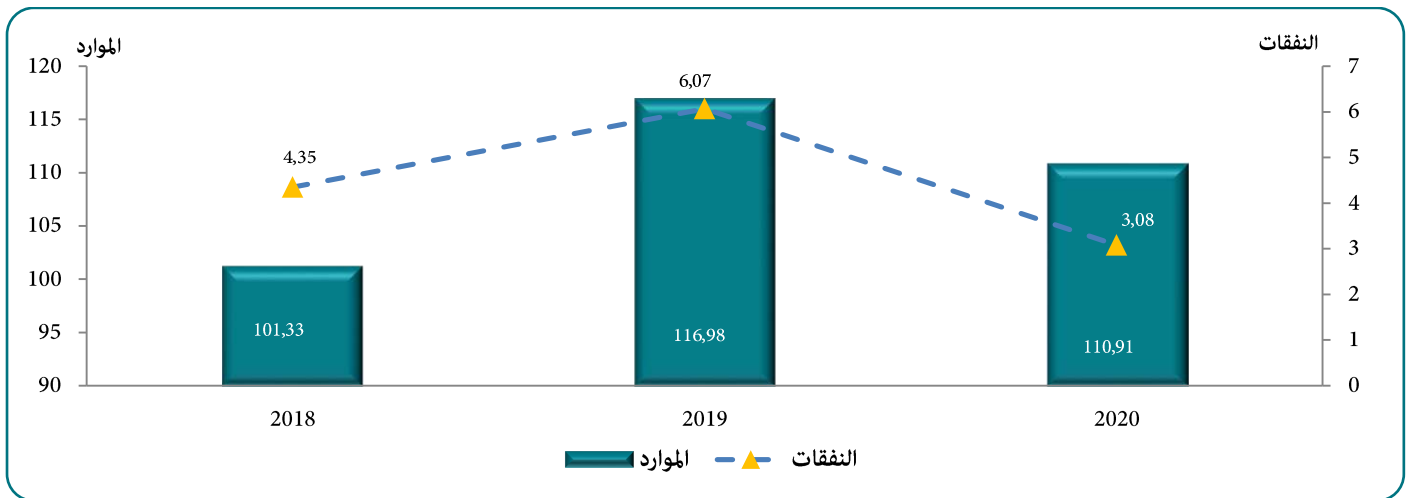
(بملايين الدراهم)

2023	2022	2021	العمليات
-	-	510,14	توريد وتركيب وتشغيل شبكة الألياف البصرية DWDM ووصلات الميكروويف لتلبية احتياجات شبكة الاتصالات اللاسلكية(تيترا) لفائدة المديرية العامة للأمن الوطني
-	300	400	تحديث ورفع مستوى شبكة الارسال الوطنية لفائدة المديرية العامة للأمن الوطني
360	320	240	اقتناء تأثيرات الملابس والمعدات والملحقات للمديرية العامة للأمن الوطني في الرباط
-	-	214,60	توريد وتركيب وتشغيل ودراسة وخدمات الدعم لشبكة اتصالات راديوية رقمية وطنية (تيترا) لفائدة المديرية العامة للأمن الوطني
-	-	178,88	اقتناء معدات التدخل لفائدة المديرية العامة للأمن الوطني
-	-	145,65	اقتناء الملابس والإكسسوارات لفائدة المديرية العامة للأمن الوطني
-	-	80	تمديد برنامج تدبير المراكز الحدودية
50	50	50	اقتناء الأسلحة والمعدات الأمنية ومعدات التدخل لفائدة المديرية العامة للأمن الوطني
41	-	41	اقتناء معدات معلوماتية لفائدة المديرية العامة للأمن الوطني
-	-	34,18	مشروع اقتناء معدات تكنولوجيا المعلومات لفائدة المديرية العامة للأمن الوطني
-	-	12,30	مشروع للحصول على 10 مركبات تكتيكية 4*4 مصفحة لفائدة المديرية العامة للأمن الوطني
-	-	8,39	مشروع اقتناء معدات النظم الخاصة بالاتصالات لفائدة المديرية العامة للأمن الوطني
-	-	8,37	مشروع اقتناء للكاميرات المحمولة لفائدة المديرية العامة للأمن الوطني
-	-	6	نظام المساعدة التقنية (الدعم التقني)
-	-	4,54	مشروع اقتناء قطع غيار معدات الاتصالات اللاسلكية لفائدة المديرية العامة للأمن الوطني
-	-	1,22	اقتناء أزواج من الأصفاذ لفائدة المديرية العامة للأمن الوطني
-	-	1,04	اقتناء معدات الإتصالات UHF
1	1	1	أداء العمولات و الفوائد البنكية
452	671	1.937,32	مجموع النفقات

8.6.2. صندوق تحديث الإدارة العمومية

بلغت الموارد والنفقات المنجزة من طرف صندوق تحديث الإدارات العمومية برسم سنة 2020 على التوالي 110,91 مليون درهم و3,08 مليون درهم. ويمكن تقديم تطور موارد و نفقات هذا الصندوق برسم الفترة 2018-2020 كما يلي:

تطور موارد (*) و نفقات صندوق تحديث الإدارات العمومية
برسم الفترة 2018-2020 (بملايين الدراهم)



(*) بما فيها الرصيد المرحل

◀ النفقات المنجزة برسم الفترة 2018-2020

يتم تنفيذ نفقات صندوق تحديث الإدارات العمومية على مستويين:

- المشاريع الأفقية: وهي العمليات المتعلقة بتحديث المرافق العمومية والتي تستفيد من التمويل الكلي للصندوق؛
- المشاريع القطاعية: دفع مساهمة لفائدة القطاعات الوزارية من أجل المساهمة في النفقات المتعلقة بعمليات تحديث الخدمات العمومية.

وتتوزع النفقات المنجزة حسب طبيعة المشاريع كما يلي:

(بملايين الدراهم)

2020	2019	2018	المشاريع
0,91	0,92	3,96	انجاز دراسات متعلقة بتحديث الإدارة العمومية
2,16	5,15	0,39	المساهمة لفائدة القطاعات الوزارية في عمليات تحديث الإدارة العمومية
3,08	6,07	4,35	المجموع

◀ المشاريع الأفقية

تم خلال الفترة 2018-2020 انهاء من ثلاث مشاريع ويتعلق الأمر ب:

- إعداد دليل للخدمات العمومية الإلكترونية وتقييم مستوى تحولها الإلكتروني : 1,46 مليون درهم؛
- دعم اعتماد الحلول الرقمية لتبسيط المساطر الإدارية : 0,58 مليون درهم؛
- تحديد الاحتياجات من تطبيقات الدعم القابلة للتعاقد بين الإدارات العمومية : 0,57 مليون درهم.

◀ المشاريع القطاعية

خلال نفس الفترة ساهم الصندوق في تمويل المشاريع التالية:

- تحديث وتحسين زيارة عائلات نزلاء المؤسسات السجنية : 1,90 مليون درهم؛
- تطوير الخدمات العمومية المقدمة من طرف قطاع الطاقة والمعادن : 1,42 مليون درهم؛
- وضع نظام وطني للمعلومات حول الماء : 1,22 مليون درهم؛
- إعداد وتنفيذ خطة للتواصل حول استراتيجية الوقاية من مخاطر الرشوة ومحاربتها في قطاعي التعمير والعقار لوزارة إعداد التراب الوطني والتعمير والإسكان وسياسة المدينة : 0,96 مليون درهم؛
- دعم ومواكبة 40 جماعة في تفعيل وظيفة الافتتاح الداخلي : 0,95 مليون درهم؛
- حوسبة تدبير الوثائق عن طريق استعمال نظام للتدبير الإلكتروني للوثائق : 0,60 مليون درهم؛
- نظام تدبير دراسات التأثير البيئي والرخص : 0,53 مليون درهم؛
- إنجاز حصيلة كفاءات أطر المندوبية السامية للتخطيط ونظام التدبير التوقعي للوظائف والكفاءات : 0,48 مليون درهم؛
- تحسين الاستقبال على مستوى 10 جماعات في إطار برنامج دعم تدبير القرب بالجماعات المواطنة : 0,09 مليون درهم.

أما بالنسبة للفترة 2021، 2022 و2023 فإن برنامج عمل الصندوق يتوقع تمويل مشاريع الإصلاح التالية:

(بملايين الدراهم)

المحاور	عدد المشاريع	مبلغ المساهمة
تطوير الإدارة الإلكترونية	5	8,16
تحسين استقبال المرتفقين بالإدارات العمومية ومعالجة الشكايات	2	2,25
تحسين جودة المساطر الإدارية وتطوير الإدارة الإلكترونية المندمجة	1	1,45
تطوير نجاعة الموارد البشرية بالإدارات العمومية	2	1,12
دعم النوع الاجتماعي بالوظيفة العمومية	3	3,28
تطوير الخدمات الإلكترونية	2	1,9
دعم التكوين عن بعد	1	2
المجموع	16	20,16

الملحق

الموارد والنفقات المنجزة في إطار الحسابات المرصدة لأموال خصوصية
حسب مجال تدخلها برسم الفترة 2018-2020

الموارد والنفقات المنجزة في إطار الحسابات المرصدة لأموال خصوصية
حسب مجال تدخلها برسم الفترة 2018-2020

(بملايين الدراهم)

I - مجال التنمية الترابية

النسبة المتوسطة	النفقات			النسبة المتوسطة	الموارد			بيان الحسابات
	2020	2019	2018		2020	2019	2018	
-4,73%	25.797,99	29.649,94	28.421,18	-3,43%	30.042,14	32.775,45	32.211,86	حصة الجماعات الترابية من حصيلة الضريبة على القيمة المضافة
4,50%	6.756,72	7.829,69	6.187,87	-3,78%	7.283,50	8.849,76	7.866,56	الصندوق الخاص لخصيصة حصص الضرائب المرصدة للجهات
1003,55%	1.003,32	7,30	8,24	-	2.222,78	1.465,97	677,43	صندوق التضامن بين الجهات
-100%		-	1,00	-	29,00	19,00	10,00	صندوق التأهيل الاجتماعي
-1,54%	33.558,03	37.486,93	34.618,28	-1,47%	39.577,42	43.110,19	40.765,84	المجموع
6,24%	-10,48%	8,29%	4,16%		-8,19%	5,75%	6,24%	التطور السنوي

II - مجال التنمية البشرية والاجتماعية

(بملايين الدراهم)

النسبة المتوسطة	النفقات			النسبة المتوسطة	الموارد			بيان الحسابات
	2020	2019	2018		2020	2019	2018	
-17,63%	2.701,30	3.226,68	3.981,83	-3,76%	8.072,10	7.986,82	8.715,02	صندوق دعم المبادرة الوطنية للتنمية البشرية
-100,00%		0,28	1,78	-6,11%	15,33	15,61	17,39	صندوق الدعم المقدم لمصالح المنافسة والمراقبة وحماية المستهلك وضبط السوق والمدخرات الاحتياطية
61,19%	130,03	50,04	50,05	10,83%	1.165,80	1.089,49	949,01	صندوق التكافل العائلي
-31,82%	31,99	41,70	68,82	-23,01%	45,88	62,58	77,41	الصندوق الخاص بدعم العمل الثقافي والاجتماعي لفائدة المغاربة المقيمين بالخارج وشؤون الهجرة
14,64%	256,30	233,63	195,01	-12,18%	399,20	471,74	517,60	الصندوق الخاص بإنعاش ودعم الوقاية المدنية
3,95%	1.850,33	1.718,79	1.712,37	6,06%	2.123,32	2.013,29	1.887,66	تمويل نفقات التجهيز ومحاربة البطالة
-				-	63,66			الصندوق الخاص للنهوض بمنظومة التربية والتكوين وتحسين جودتها
50,16%	3.193,03	1.494,99	1.416,16	29,17%	4.934,33	3.105,18	2.957,51	الحساب الخاص بالصيدلية المركزية
19,06%	34,34	55,90	24,22	20,71%	235,88	216,56	161,89	الحساب الخاص بنتاج اليانصيب
-6,36%	350,72	301,13	400,00	-7,06%	617,43	669,54	714,80	صندوق دعم أسعار بعض المواد الغذائية
-4,70%	3.434,13	4.491,07	3.780,97	-23,44%	6.084,12	8.627,93	10.380,92	صندوق دعم الحماية الاجتماعية والتماسك الاجتماعي
-	29.326,57			-	34.648,78			الصندوق الخاص بتدبير جائحة فيروس كورونا "كوفيد-19"
19,27%	239,31	243,99	168,24	10,23%	716,94	751,46	590,08	الصندوق الوطني للعمل الثقافي
-4,85%	1.797,23	1.392,57	1.985,30	7,19%	6.742,44	6.111,48	5.868,80	صندوق التضامن للسكنى والاندماج الحضري
77,33%	43.345,29	13.250,76	13.784,75	41,62%	65.865,22	31.121,70	32.838,09	المجموع
-1,86%		227,12%	-3,87%	10,55%	111,64%	-5,23%	-1,86%	التطور السنوي

III- مجال البنيات التحتية

(بملايين الدراهم)

النسبة المتوسطة	النفقات			النسبة المتوسطة	الموارد			بيان الحسابات
	2020	2019	2018		2020	2019	2018	
21,68%	2.208,05	1.231,83	1.491,40	2,46%	3.804,27	3.434,24	3.623,78	صندوق مواكبة إصلاحات النقل الطرقي الحضري والرابط بين المدن
-22,80%	108,88	123,11	182,68	3,32%	3.702,45	3.729,35	3.468,50	صندوق الخدمة الأساسية للمواصلات
-1,17%	601,65	571,80	616,00	16,42%	998,82	856,62	736,94	صندوق التطهير السائل وتصفية المياه المستعملة وإعادة استعمالها
56,14%	946,60	318,81	388,30	45,36%	1.831,87	797,55	867,02	صندوق مكافحة آثار الكوارث الطبيعية
-14,73%	2.473,27	3.549,97	3.401,39	-5,01%	4.959,38	5.535,20	5.495,91	الصندوق الخاص بالطرق
-27,83%	15,48	11,70	29,72	-4,48%	185,42	190,57	203,22	صندوق تحديد وحماية واثمين الملك العام البحري والمينائي
-100 %			25,22	-100%			35,34	الصندوق الخاص بتحسين عملية تزويد السكان القرويين بالماء الصالح للشرب
6,18%	1.309,13	2.279,85	1.161,17	10,72%	2.777,36	3.230,70	2.265,71	الصندوق الوطني لتنمية الرياضة
-42,75%	167,83	431,98	512,03	-6,84%	1.255,90	1.319,81	1.447,11	الصندوق الوطني لحماية البيئة والتنمية المستدامة
-11,01%	49,89	363,50	63,00	-13,26%	1.260,46	1.618,19	1.675,42	صندوق التنمية الطاقية
0,06%	7.880,79	8.882,56	7.870,91	2,39%	20.775,93	20.712,23	19.818,96	المجموع
-	-11,28%	12,85%	-9,95%	-	0,31%	4,51%	2,89%	التطور السنوي

IV- مجال التنمية الفلاحية والصيد

(بملايين الدراهم)

النسبة المتوسطة	النفقات			النسبة المتوسطة	الموارد			بيان الحسابات
	2020	2019	2018		2020	2019	2018	
-20,97%	164,74	180,75	263,77	-5,40%	739,33	828,72	826,16	الحساب الخاص بالاقتطاعات من الرهان المتبادل
-				-100,00%			23,95	صندوق محاربة آثار الجفاف
65,20%	0,03	0,00	0,01	0,36%	743,64	741,94	738,34	صندوق الاصلاح الزراعي
2,69%	3.774,38	4.056,97	3.579,01	4,14%	4.473,07	4.692,17	4.124,39	صندوق التنمية الفلاحية
-51,90%	40,86	177,03	176,58	-12,43%	230,92	332,79	301,14	صندوق تنمية الصيد البحري
29,66%	3.577,69	3.550,84	2.128,21	-0,18%	7.913,92	9.343,66	7.941,95	صندوق التنمية القروية و المناطق الجبلية
-2,49%	643,39	745,70	676,70	-0,30%	2.160,85	2.321,93	2.173,86	الصندوق الوطني الغابوي
-5,50%	24,08	33,43	26,96	2,87%	298,60	304,49	282,19	صندوق الصيد البري والصيد في المياه الداخلية
9,57%	8.225,17	8.744,73	6.851,25	0,45%	16.560,33	18.565,70	16.411,98	المجموع
-	-5,94%	27,64%	20,16%	-	-10,80%	13,12%	19,49%	التطور السنوي

V- مجال الإنعاش الإقتصادي والمالي

(بملايين الدراهم)

النسبة المتوسطة	النفقات			النسبة المتوسطة	الموارد			بيان الحسابات
	2020	2019	2018		2020	2019	2018	
0,87%	420,28	412,91	413,08	3,53%	505,22	495,11	471,36	صندوق النهوض بتشغيل الشباب
32,23%	1.625,93	1.473,97	929,95	-17,02%	3.424,50	4.243,47	4.973,41	صندوق التنمية الصناعية والاستثمارات
-20,47%	938,64	1.467,90	1.484,13	1,30%	7.247,13	7.742,26	7.062,18	مرصداات المصالح المالية
-100,00%	-	7,97	7,49	9,17%	65,28	53,54	54,77	الأرباح والخسائر المترتبة على تحويل مبالغ النفقات العامة الى عملات أجنبية
104,12%	2.500,00	5,00	600,00	2,48%	11.275,26	10.717,94	10.735,97	صندوق تضامن مؤسسات التأمين
-	-	-	-	-100,00%	-	-	1.739,62	صندوق مساندة بعض الراغبين في انجاز مشاريع
-100,00%	-	2,58	2,63	6,79%	4.027,36	3.851,33	3.531,47	صندوق تدبير المخاطر المتعلقة باقتراضات الغير المضمونة من طرف الدولة
-81,94%	798,18	476,50	24.478,39	-40,47%	12.645,30	12.843,88	35.685,40	الحساب الخاص بمنح دول مجلس التعاون الخليجي
50,24%	718,91	335,31	318,49	23,01%	2.864,61	2.465,53	1.893,23	صندوق محاربة الغش الجمركي
-0,75%	725,49	744,05	736,51	1,93%	799,63	773,79	769,64	صندوق الأموال المتأتية من الإيداعات بالخبزينة
-	1.000,00	-	-	-	2.741,13	-	-	صندوق دعم تمويل المبادرة المقاولاتية
-	15.000,00	-	-	-	15.000,00	-	-	صندوق الاستثمار الاستراتيجي
-9,50%	23.727,43	4.926,19	28.970,68	-4,84%	60.595,40	43.186,85	66.917,04	المجموع
-	381,66%	-83,00%	780,53%	-	40,31%	-35,46%	9,18%	التطور السنوي

VI- مجالات أخرى

(بملايين الدراهم)

النسبة المتوسطة	النفقات			النسبة المتوسطة	الموارد			بيان الحسابات
	2020	2019	2018		2020	2019	2018	
-5,45%	761,33	940,29	851,55	-11,33%	2.206,57	2.701,77	2.806,21	الصندوق الخاص لدعم المحاكم
-				-100 %			0,10	الصندوق الخاص لإنقاذ مدينة فاس
-7,25%	166,67	329,97	193,73	13,64%	1.615,41	1.447,62	1.250,80	صندوق الدعم لفائدة الأمن الوطني
19,86%	496,08	417,96	345,31	10,97%	1.560,89	1.383,80	1.267,42	الصندوق الخاص بوضع وثائق الهوية الإلكترونية و وثائق السفر
-1,24%	80,77	106,97	82,81	-4,04%	610,80	648,35	663,31	الصندوق الوطني لدعم البحث العلمي و التنمية التكنولوجية
184,88%	11.236,54	922,50	1.384,52	24,11%	29.877,48	26.877,97	19.397,70	الحساب الخاص باستبدال أملاك الدولة
0,17%	212,02	470,95	211,31	39,98%	637,77	506,19	325,47	صندوق النهوض بالفضاء السمعي البصري والإعلانات والنشر العمومي
-15,94%	3,08	6,07	4,35	4,62%	110,91	116,98	101,33	صندوق تحديث الإدارة العمومية
-3,06%	317,13	380,89	337,49	9,54%	1.660,44	1.558,51	1.383,84	صندوق مشاركة القوات المسلحة الملكية في مأموريات السلام والأعمال الإنسانية والدعم برسم التعاون الدولي
-30,80%	28,49	64,49	59,49	45,20%	386,68	254,66	183,42	صندوق الدعم لفائدة الدرك الملكي
7,66%	781,80	899,04	674,55	-19,17%	1.402,27	1.914,36	2.146,22	الصندوق الخاص لدعم مؤسسات السجون
84,33%	14.083,90	4.539,11	4.145,12	16,49%	40.069,21	37.410,19	29.525,82	المجموع
-	210,28%	9,50%	-6,38%		7,11%	26,70%	1,02%	التطور السنوي
16,59%	130.820,61	77.830,27	96.240,99	8,64%	243.443,51	194.106,86	206.277,73	مجموع أرصدة الحسابات المرصدة لأمر خصوصية
-	68,08%	-19,13%	41,81%		25,42%	-5,90%	5,60%	التطور السنوي

تضع وزارة الاقتصاد والمالية تحت اشارتكم
مجموعة من قنوات التواصل والاعلام

بوابة الانترنت

www.finances.gov.ma

صفحة الفيسبوك

www.facebook.com/financesmaroc

حساب تويتر

Twitter '@financesmaroc'

موقع القانون التنظيمي لقانون المالية

<http://lof.finances.gov.ma>